



جهاز التخطيط والإحصاء
Planning and Statistics Authority

النشرة السنوية لإحصاءات

الشباب والرياضة

Annual Bulletin of Youth and Sports Statistics

2017



النشرة السنوية
لإحصاءات الشباب والرياضة

Annual Bulletin of
Youth and Sports
Statistics

2017



جهاز التخطيط والإحصاء
Planning and Statistics Authority

Preface

تقديم

The State of Qatar is committed to increasing the participation of its people and to practicing active lifestyles. Thus, Qatar aims to have a healthy society through sports and youth activities that can positively contribute to building the nation, linking between the social and cultural fabrics of society members and improving their mental and physical skills and health.

تلتزم دولة قطر بزيادة مشاركة سكانها وممارستهم لأساليب حياة نشيطة، وتتوجه نحو مجتمع صحي من خلال الأنشطة الرياضية والشبابية التي يمكن أن تسهم بشكل إيجابي في بناء الأمة وتكوين عنصر رربط في النسيج الاجتماعي والثقافي للمجتمع وتحسين مهاراتهم وصحتهم العقلية والبدنية.

Qatar is exerting tremendous efforts and investing heavily in terms of resources and infrastructure to promote and encourage participation in sports at all international, regional and local levels for all its population. Certainly, the achievements at the various levels of competition and sporting discipline are undoubtedly the fruits of the commitments of the country's leaders and those in charge of the effective sports programs.

وتبذل قطر جهوداً هائلة وتستثمر على نطاق واسع من حيث الموارد والبنية التحتية لتعزيز وتشجيع المشاركة في الألعاب الرياضية على جميع المستويات الدولية والإقليمية والمحلية لكافة سكانها. وبالتأكيد فإن الإنجازات التي تم الحصول عليها في مختلف مستويات المنافسة والانضباط الرياضي هي بلا شك ثمار التزامات قادة البلد والمسؤولين بالبرنامج الرياضية الفعالة.

The Annual Youth and Sports Statistics Newsletter 2017, 2st issue, provides data that will insight policymakers to make effective evidence-based decisions.

وتوفر النشرة السنوية لإحصاءات الشباب والرياضة في عددها الثاني عام ٢٠١٧ بيانات تساهم في توجيه صانعي السياسات لاتخاذ قرارات فعالة استناداً إلى أرقام إحصائية قائمة على الدقة.

The Planning & Statistics Authority (PSA) hopes that government agencies, private institutions of public interest and civil society organizations will benefit from the Youth and Sports Data 2016 to develop plans and policies aimed at enhancing the role of physical activity in enriching human life and increasing the contribution of youth in sports in Qatar.

ويأمل جهاز التخطيط والإحصاء أن تستفيد الجهات الحكومية والمؤسسات الخاصة ذات النفع العام ومنظمات المجتمع المدني مما جاء في هذه النشرة من بيانات حول الشباب والرياضة عام ٢٠١٧ لوضع الخطط والسياسات الهادفة إلى تعزيز دور النشاط البدني في إثراء حياة الإنسان والارتقاء بمساهمات الشباب الرياضية في دولة قطر.

Dr. Saleh Bin Mohamed Al Nabit
Presedint, Planning & Statistics Authority

د. صالح بن محمد النابت
رئيس جهاز التخطيط والإحصاء



جهاز التخطيط والإحصاء
Planning and Statistics Authority

Introduction

مقدمة

The data presented in this newsletter are the result of cooperation between the Planning & Statistics Authority and the Ministry of Culture and Sports, in addition to data from the Ministry of Education and Higher Education and from the survey conducted by PSA on hotels and private gyms.

البيانات الواردة في هذه النشرة هي حصيلة تعاون بين جهاز التخطيط والإحصاء ووزارة الثقافة والرياضة، إضافة إلى بيانات وزارة التعليم والتعليم العالي، وبيانات المسح الذي يجريه جهاز التخطيط والإحصاء على الفنادق والصالات الرياضية الخاصة.

The data of the newsletter include five statistical chapters. Chapter one deals with youth data, while chapter two examines sports data, and chapter three details sports Data in schools, the hotels and gyms Data and imports of Qatar from sports goods are all in chapters four and five respectively.

وتشمل بيانات النشرة خمسة أبواب إحصائية يتناول الباب الأول بيانات الشباب، والباب الثاني البيانات الرياضية، وتأتي بيانات الرياضة في المدارس في الباب الثالث، وبيانات الفنادق والصالات الرياضية، وواردات دولة قطر من السلع الرياضية في البابين الرابع والخامس على التوالي

Definitions

تعريف

1- Youth and Global Change ⁽¹⁾

Youth is the period of life generally considered as the transitional phase between childhood and adulthood.

The United Nations defines youth as those ages 15-24. While age is the defining feature of youth , young people should not be considered a single, homogeneous demographic category, but a multiplicity of diverse subgroups covering a wide spectrum of perceptions, attitudes and abilities. Hence in this report the UN definition of youth is applied flexibly.

١- الشباب والتغيير العالمي ^(١)

الشباب هو فترة من الحياة تُعتبر عموماً مرحلة انتقالية بين الطفولة وبين سن الرشد. وتُعرّف الأمم المتحدة مرحلة الشباب للذين تتراوح أعمارهم ما بين الخامسة عشرة والرابعة والعشرين. وإذا كان العمر هو الدالة التي تُحدد سن الشباب فيما يتعلق بالتنمية الشبابية، فالمفروض ألا نعتبر الشباب كفتة ديموغرافية مُتجانسة مُنفردة بل مجموعات فرعية مُتعددة التنوع وتشتمل على طيف واسع من المدارات والاتجاهات والمقدرات. إذاً، في هذا التقرير يُمكن تطبيق تعريف الأمم المتحدة لمرحلة الشباب بِمرونه.

2- Sport

In a development context the definition of sport usually includes a broad and inclusive spectrum of activities suitable to people of all ages and abilities, with an emphasis on the positive values of sport. In 2003, the UN Inter-Agency Task Force on Sport for Development and Peace defined sport, for the purposes of development, as "all forms of physical activity that contribute to physical fitness, mental well-being and social interaction, such as play, recreation, organized or competitive sport, and indigenous sports and games." This definition has since then been accepted by many proponents of Sport for Development and Peace

٢- الرياضة

في سياق التنمية، يشمل تعريف الرياضة عادة طيفاً واسعاً وشاملاً من الأنشطة المناسبة للناس من جميع الأعمار والقدرات، مع التركيز على القيم الإيجابية للرياضة. وفي عام ٢٠٠٣، قامت فرقة العمل المشتركة بين الوكالات المعنية بتسخير الرياضة لأغراض التنمية والسلام التابعة للأمم المتحدة بتعريف الرياضة لأغراض التنمية على أنها "جميع أشكال النشاط البدني التي تساهم في اللياقة البدنية والرفاه العقلي والتفاعل الاجتماعي، مثل اللعب، والترفيه، والرياضة المنظمة أو التنافسية، والرياضة والألعاب المحلية". وقد تم قبول هذا التعريف منذ ذلك الحين من قبل العديد من مناصري "الرياضة من أجل التنمية والسلام".

(1) Qatar's Third Human Development Report; enhancing the Skills of Qatari youth, Integrating youth into the development process, GSDP, January 2012, p. 9.

(١) تقرير التنمية البشرية الثالث لدولة قطر، تعزيز قدرات الشباب القطري، إدماج الشباب في عملية التنمية، الأمانة العامة للتخطيط التنموي، يناير ٢٠١٢، صفحة رقم ٩.

المحتويات

CONTENTS



Contents

المحتويات

Tables	رقم الصفحة Page No.	رقم الجدول Table No.	الجدول
Introduction			مقدمة
Preface			تقديم
Definitions			تعريف
CHAPTER ONE : YOUTH DATA			الباب الأول: بيانات الشباب
YOUTH AND SPORTS INSTITUTIONS BY TYPE (2016 & 2017)	21	1	المؤسسات الشبابية والرياضية حسب النوع (٢٠١٦ و ٢٠١٧)
YOUTH AND SPORTS INSTITUTIONS BY MUNICIPALITY (2017)	22	2	المؤسسات الشبابية والرياضية حسب البلدية (٢٠١٧)
THOSE WHO PRACTICE ACTIVITIES IN YOUTH AND SPORTS INSTITUTIONS BY ACTIVITY, AGE GROUP, NATIONALITY AND GENDER (2017)	23	3	ممارسو الأنشطة في المؤسسات الشبابية والرياضية حسب الأنشطة والفئات العمرية والجنسية والنوع (٢٠١٧)
WORKING AND NON-WORKING MEMBERS IN YOUTH SPORT INSTITUTIONS BY GENDER (2017)	24	4	الأعضاء العاملين وغير العاملين بالمؤسسات الشبابية الرياضية حسب النوع (٢٠١٧)
EMPLOYEES IN YOUTH INSTITUTIONS BY OCCUPATION, TYPE OF WORK, NATIONALITY AND GENDER (2017)	25	5	العاملون بالمؤسسات الشبابية حسب المهنة ونوع الدوام والجنسية والنوع (٢٠١٧)
LOCALLY EXECUTED YOUTH AND SPORTS ACTIVITIES BY EVENTS, NATIONALITY AND GENDER (2017)	26	6	المشاركون في الأنشطة الشبابية والرياضية المنفذة محلياً حسب الفعاليات والجنسية والنوع (٢٠١٧)
ESTABLISHMENTS AND FACILITIES FOR YOUTH AND SPORTS ACTIVITIES (2017)	27	7	المنشآت والتجهيزات للأنشطة الشبابية والرياضية (٢٠١٧)
YOUTH HOSTEL GUESTS BY NATIONALITY AND NIGHTS OF STAY (2017)	28	8	نزلاء بيوت الشباب حسب الجنسية وليالي المبيت (٢٠١٧)
CHAPTER TWO : SPORTS DATA			الباب الثاني: البيانات الرياضية
SPORT INSTITUTIONS BY TYPE (2014/2015 - 2017/2018)	31	9	المؤسسات الرياضية حسب النوع (٢٠١٤/٢٠١٥ - ٢٠١٧/٢٠١٨)
SPORT FACILITIES BY TYPE (2014/2015 - 2017/2018)	33	10	المنشآت الرياضية حسب النوع (٢٠١٤/٢٠١٥ - ٢٠١٧/٢٠١٨)
MONTHLY AVERAGE OF SPORT PRACTITIONERS AT FERJAN PLAYGROUNDS (2017)	35	11	المعدل الشهري لممارسي النشاط الرياضي بملاعب الفرجان (٢٠١٧)
SPORTS FACILITIES BY TYPE AND AGENCY (2017/2018)	37	12	المنشآت الرياضية حسب النوع والجهات (٢٠١٧/٢٠١٨)
SPORTS FACILITIES BY AGENCY (2013/2014 - 2017/2018)	38	13	المنشآت الرياضية حسب الجهات (٢٠١٣/٢٠١٤ - ٢٠١٧/٢٠١٨)
OVERSEAS MEETINGS, CONFERENCES AND FORUMS BY SPORTS' ACTIVITY AND IMPLEMENTATION LEVEL (2017/2018)	39	14	الاجتماعات والمؤتمرات واللقاءات الخارجية حسب النشاط الرياضي ومستوى التنفيذ (٢٠١٧/٢٠١٨)
OVERSEAS MEETINGS, CONFERENCES AND FORUMS BY IMPLEMENTATION LEVEL (2013/2014 - 2017/2018)	40	15	الاجتماعات والمؤتمرات واللقاءات الخارجية حسب مستوى التنفيذ (٢٠١٣/٢٠١٤ - ٢٠١٧/٢٠١٨)
IMPLEMENTED TRAINING CAMPS BY SPORTS' ACTIVITY AND IMPLEMENTATION LEVEL (2017/2018)	41	16	معسكرات التدريب التي نفذت حسب النشاط الرياضي ومستوى التنفيذ (٢٠١٧/٢٠١٨)
IMPLEMENTED TRAINING CAMPS BY IMPLEMENTATION LEVEL (2013/2014 - 2017/2018)	42	17	معسكرات التدريب التي نفذت حسب مستوى التنفيذ (٢٠١٣/٢٠١٤ - ٢٠١٧/٢٠١٨)
SPORTS TEAM OFFICIALS ACCREDITED WITH SPORTS FEDERATIONS BY SPORTS' ACTIVITY, PLACE OF WORK AND NATIONALITY (2017/2018)	43	18	إداريو الفرق الرياضية المعتمدون لدى الاتحادات الرياضية حسب النشاط الرياضي وجهة العمل والجنسية (٢٠١٧/٢٠١٨)
SPORTS TEAM OFFICIALS ACCREDITED WITH SPORTS FEDERATIONS BY PLACE OF WORK AND NATIONALITY (2013/2014 - 2017/2018)	44	19	إداريو الفرق الرياضية المعتمدون لدى الاتحادات الرياضية حسب وجهة العمل والجنسية (٢٠١٣/٢٠١٤ - ٢٠١٧/٢٠١٨)

Contents

المحتويات

Tables	رقم الصفحة Page No.	رقم الجدول Table No.	الجدول
PHYSIOTHERAPISTS ACCREDITED WITH SPORT FEDERATIONS BY SPORTS' ACTIVITY, PLACE OF WORK AND NATIONALITY (2017/2018)	45	20	أخصائيو العلاج الطبيعي المعتمدون لدى الاتحادات الرياضية حسب النشاط الرياضي وجهة العمل والجنسية (٢٠١٨/٢٠١٧)
PHYSIOTHERAPISTS ACCREDITED WITH SPORT FEDERATIONS BY PLACE OF WORK AND NATIONALITY (2013/2014 - 2017/2018)	46	21	أخصائيو العلاج الطبيعي المعتمدون لدى الاتحادات الرياضية حسب جهة العمل والجنسية (٢٠١٨/٢٠١٧ - ٢٠١٤/٢٠١٣)
ATHLETES REGISTERED WITH SPORTS FEDERATIONS BY SPORTS' ACTIVITY, AGE GROUPS AND GENDER (2017/2018)	47	22	اللاعبون المسجلون بالاتحادات الرياضية حسب النشاط الرياضي والفئات العمرية والنوع (٢٠١٨/٢٠١٧)
ATHLETES REGISTERED WITH SPORTS FEDERATIONS BY AGE GROUP AND GENDER (2013/2014 - 2017/2018)	48	23	اللاعبون المسجلون بالاتحادات الرياضية حسب الفئات العمرية والنوع (٢٠١٨/٢٠١٧ - ٢٠١٤/٢٠١٣)
ADULT ATHLETES' CHAMPIONSHIPS BY SPORTS' ACTIVITY AND IMPLEMENTATION LEVEL (2017/2018)	49	24	البطولات لفئة العمومي حسب النشاط الرياضي ومستوى التنفيذ (٢٠١٨/٢٠١٧)
ADULT ATHLETES' CHAMPIONSHIPS BY IMPLEMENTATION LEVEL (2013/2014 - 2017/2018)	50	25	البطولات لفئة العمومي حسب مستوى التنفيذ (٢٠١٨/٢٠١٧ - ٢٠١٤/٢٠١٣)
YOUTH ATHLETES' CHAMPIONSHIPS BY SPORTS' ACTIVITY AND IMPLEMENTATION LEVEL (2017/2018)	51	26	البطولات لفئة الشباب حسب النشاط الرياضي ومستوى التنفيذ (٢٠١٨/٢٠١٧)
YOUTH ATHLETES' CHAMPIONSHIPS BY IMPLEMENTATION LEVEL (2013/2014 - 2017/2018)	52	27	البطولات لفئة الشباب حسب مستوى التنفيذ (٢٠١٨/٢٠١٧ - ٢٠١٤/٢٠١٣)
JUNIOR ATHLETES (U 18) CHAMPIONSHIPS BY SPORTS' ACTIVITY AND IMPLEMENTATION LEVEL (2017/2018)	53	28	البطولات لفئة الناشئين (تحت ١٨ سنة) حسب النشاط الرياضي ومستوى التنفيذ (٢٠١٨/٢٠١٧)
JUNIOR ATHLETES (U 18) CHAMPIONSHIPS BY IMPLEMENTATION LEVEL (2013/2014 - 2017/2018)	54	29	البطولات لفئة الناشئين (تحت ١٨ سنة) حسب مستوى التنفيذ (٢٠١٨/٢٠١٧ - ٢٠١٤/٢٠١٣)
JUNIOR ATHLETES (U 16) CHAMPIONSHIPS BY SPORTS' ACTIVITY AND IMPLEMENTATION LEVEL (2017/2018)	55	30	البطولات لفئة الأشبالي (تحت ١٦ سنة) حسب النشاط الرياضي ومستوى التنفيذ (٢٠١٨/٢٠١٧)
JUNIOR ATHLETES (U 16) CHAMPIONSHIPS BY IMPLEMENTATION LEVEL (2013/2014 - 2017/2018)	56	31	البطولات لفئة الأشبالي (تحت ١٦ سنة) حسب مستوى التنفيذ (٢٠١٨/٢٠١٧ - ٢٠١٤/٢٠١٣)
KID ATHLETES' CHAMPIONSHIPS BY SPORTS' ACTIVITY AND IMPLEMENTATION LEVEL (2018/2017)	57	32	البطولات لفئة الصغار حسب النشاط الرياضي ومستوى التنفيذ (٢٠١٨/٢٠١٧)
KID ATHLETES' CHAMPIONSHIPS BY IMPLEMENTATION LEVEL (2013/2014 - 2017/2018)	58	33	البطولات لفئة الصغار حسب مستوى التنفيذ (٢٠١٨/٢٠١٧ - ٢٠١٤/٢٠١٣)
IMPLEMENTED CHAMPIONSHIPS BY SPORTS' ACTIVITY AND IMPLEMENTATION LEVEL (2018/2017)	59	34	البطولات المنفذة حسب النشاط الرياضي ومستوى التنفيذ (٢٠١٨/٢٠١٧)
IMPLEMENTED CHAMPIONSHIPS BY IMPLEMENTATION LEVEL (2013/2014 - 2017/2018)	60	35	البطولات المنفذة حسب مستوى التنفيذ (٢٠١٨/٢٠١٧ - ٢٠١٤/٢٠١٣)
FEDERATIONS CHAMPIONSHIPS BY SPORTS ACTIVITY AND IMPLEMENTATION LEVEL (2017/2018)	62	36	البطولات الخارجية للإتحادات الرياضية حسب النشاط الرياضي ومستوى التنفيذ (٢٠١٨/٢٠١٧)
FEDERATIONS CHAMPIONSHIPS BY IMPLEMENTATION LEVEL (2013/2014 - 2017/2018)	63	37	البطولات الخارجية للإتحادات الرياضية حسب مستوى التنفيذ (٢٠١٨/٢٠١٧ - ٢٠١٤/٢٠١٣)
DOMESTIC CHAMPIONSHIPS BY SPORTS ACTIVITY AND AGE GROUPS (2017/2018)	64	38	البطولات المحلية حسب النشاط الرياضي والفئات العمرية (٢٠١٨/٢٠١٧)
DOMESTIC CHAMPIONSHIPS BY AGE GROUPS (2013/2014 - 2017/2018)	65	39	البطولات المحلية حسب الفئات العمرية (٢٠١٨/٢٠١٧ - ٢٠١٤/٢٠١٣)
INTERNATIONAL CHAMPIONSHIPS BY SPORTS ACTIVITY AND AGE GROUPS (2017/2018)	66	40	البطولات الدولية حسب النشاط الرياضي والفئات العمرية (٢٠١٨/٢٠١٧)
INTERNATIONAL CHAMPIONSHIPS BY AGE GROUPS (2013/2014 - 2017/2018)	67	41	البطولات الدولية حسب الفئات العمرية (٢٠١٨/٢٠١٧ - ٢٠١٤/٢٠١٣)

Contents

المحتويات

Tables	رقم الصفحة Page No.	رقم الجدول Table No.	الجداول
ASIAN CHAMPIONSHIPS BY SPORTS ACTIVITY AND AGE GROUPS (2017/2018)	68	42	البطولات الآسيوية حسب النشاط الرياضي والفئات العمرية (٢٠١٨/٢٠١٧)
ASIAN CHAMPIONSHIPS BY AGE GROUPS (2013/2014 - 2017/2018)	69	43	البطولات الآسيوية حسب الفئات العمرية (٢٠١٤/٢٠١٣ - ٢٠١٨/٢٠١٧)
ARAB CHAMPIONSHIPS BY SPORTS ACTIVITY AND AGE GROUPS (2017/2018)	70	44	البطولات العربية حسب النشاط الرياضي والفئات العمرية (٢٠١٨/٢٠١٧)
ARAB CHAMPIONSHIPS BY AGE GROUPS (2013/2014 - 2017/2018)	71	45	البطولات العربية حسب الفئات العمرية (٢٠١٤/٢٠١٣ - ٢٠١٨/٢٠١٧)
GCC CHAMPIONSHIPS BY SPORTS ACTIVITY AND AGE GROUPS (2017/2018)	72	46	البطولات الخليجية حسب النشاط الرياضي والفئات العمرية (٢٠١٨/٢٠١٧)
GCC CHAMPIONSHIPS BY AGE GROUPS (2013/2014 - 2017/2018)	73	47	البطولات الخليجية حسب الفئات العمرية (٢٠١٤/٢٠١٣ - ٢٠١٨/٢٠١٧)
COACHES ACCREDITED WITH SPORT FEDERATIONS BY SPORTS ACTIVITY, PLACE OF WORK AND NATIONALITY (2017/2018)	74	48	المدرّبون المعتمدون بالاتحادات الرياضية حسب النشاط الرياضي وجهة العمل والجنسية (٢٠١٨/٢٠١٧)
COACHES ACCREDITED WITH SPORT FEDERATIONS BY PLACE OF WORK AND NATIONALITY (2013/2014 - 2017/2018)	75	49	المدرّبون المعتمدون بالاتحادات الرياضية حسب جهة العمل والجنسية (٢٠١٤/٢٠١٣ - ٢٠١٨/٢٠١٧)
ASSISTANT COACHES ACCREDITED WITH SPORTS FEDERATIONS, BY SPORTS' ACTIVITY, PLACE OF WORK AND NATIONALITY (2017/2018)	76	50	مساعدو المدرّبون المعتمدون لدى الاتحادات الرياضية حسب النشاط الرياضي وجهة العمل والجنسية (٢٠١٨/٢٠١٧)
ASSISTANT COACHES ACCREDITED WITH SPORTS FEDERATIONS, BY PLACE OF WORK AND NATIONALITY (2013/2014 - 2017/2018)	77	51	مساعدو المدرّبون المعتمدون لدى الاتحادات الرياضية حسب جهة العمل والجنسية (٢٠١٤/٢٠١٣ - ٢٠١٨/٢٠١٧)
COACHES' TRAINING COURSES BY SPORTS ACTIVITY AND IMPLEMENTATION LEVEL (2017/2018)	78	52	الدورات التدريبية للمدرّبين حسب النشاط الرياضي ومستوى التنفيذ للموسم (٢٠١٨/٢٠١٧)
COACHES' TRAINING COURSES BY IMPLEMENTATION LEVEL (2013/2014 - 2017/2018)	79	53	الدورات التدريبية للمدرّبين حسب مستوى التنفيذ للموسم (٢٠١٤/٢٠١٣ - ٢٠١٨/٢٠١٧)
REFEREES ACCREDITED TO THE SPORTS FEDERATIONS BY SPORTS ACTIVITY, GRADES AND NATIONALITY (2017/2018)	80	54	الحكام المعتمدون لدى الاتحادات الرياضية حسب النشاط الرياضي والدرجات والجنسية (٢٠١٨/٢٠١٧)
REFEREES ACCREDITED TO THE SPORTS FEDERATIONS BY GRADES AND NATIONALITY (2013/2014 - 2017/2018)	82	55	الحكام المعتمدون لدى الاتحادات الرياضية حسب الدرجات والجنسية (٢٠١٤/٢٠١٣ - ٢٠١٨/٢٠١٧)
REFEREES' TRAINING COURSES BY SPORTS' ACTIVITY AND IMPLEMENTATION LEVEL (2017/2018)	83	56	الدورات التدريبية للحكام حسب النشاط الرياضي ومستوى التنفيذ للموسم (٢٠١٨/٢٠١٧)
REFEREES' TRAINING COURSES BY IMPLEMENTATION LEVEL (2013/2014 - 2017/2018)	84	57	الدورات التدريبية للحكام حسب مستوى التنفيذ (٢٠١٤/٢٠١٣ - ٢٠١٨/٢٠١٧)
REGISTERED DISBALED ATHLETES BY TYPE OF DISABILITY, AGE GROUPS AND GENDER (2017/2018)	85	58	اللاعبون المسجلون لدى اتحاد رياضة ذوي الإعاقة حسب نوع الإعاقة والفئات العمرية والنوع (٢٠١٨/٢٠١٧)
REGISTERED DISABLED ATHLETES BY AGE GROUPS AND GENDER (2013/2014 - 2017/2018)	86	59	اللاعبون المسجلون لدى اتحاد رياضة ذوي الإعاقة حسب الفئات العمرية والنوع (٢٠١٤/٢٠١٣ - ٢٠١٨/٢٠١٧)
CHAPTER THREE : SPORTS DATA IN SCHOOLS			الباب الثالث: بيانات الرياضة في المدارس
SPORTS FACILITIES AT SCHOOLS BY TYPE OF SCHOOLS AND TYPE OF PLAYGROUND (2017/2018)	91	60	الملاعب في المدارس حسب نوع المدارس ونوع الملعب (٢٠١٨/٢٠١٧)
SCHOOLS' SPORTS FACILITIES BY MUNICIPALITY AND TYPE OF PLAYGROUND (2017/2018)	92	61	الملاعب في المدارس حسب البلديات ونوع الملعب (٢٠١٨/٢٠١٧)
SPORTS FACILITIES AT SCHOOLS BY TYPE OF PLAYGROUND (2013/2014 - 2017/2018)	93	62	الملاعب في المدارس حسب نوع الملعب (٢٠١٤/٢٠١٣ - ٢٠١٨/٢٠١٧)

Contents

المحتويات

Tables	رقم الصفحة Page No.	رقم الجدول Table No.	الجدول
CHAPTER FOUR : HOTELS AND GYMS DATA			الباب الرابع: بيانات الفنادق والصالات الرياضية
SPORTS STAFF AT HOTELS AND GYMS BY SPORT PROFESSIONS AND GENDER (2017)			الرياضية
SPORTS STAFF AT HOTELS AND GYMS BY SPORT PROFESSIONS AND GENDER (2017)	97	63	العاملون في مجال الرياضة في الفنادق والصالات الرياضية الخاصة حسب المهن الرياضية والنوع (٢٠١٧)
SPORTS FACILITIES AND DEVICES IN HOTELS AND GYMS (2017)	98	64	المرافق والأجهزة الرياضية في الفنادق والصالات الرياضية الخاصة (٢٠١٧)
PARTICIPANTION IN SPORT PRACTISE IN HOTELS AND GYMS BY GENDER (2017)	99	65	المشتركون في ممارسة الرياضة في الفنادق والصالات الرياضية الخاصة حسب النوع (٢٠١٧)
CHAPTER FIVE : IMPORTS OF QATAR FROM SPORTS GOODS			لباب الخامس: واردات دولة قطر من السلع الرياضية
MOST IMPORTANT OF QATAR IMPORTS FROM SPORTS GOODS (2014-2017)	103	66	أهم واردات دولة قطر من السلع الرياضية (٢٠١٧-٢٠١٤)

Graph Index

فهرس الرسوم البيانية

Graph	رقم الصفحة Page No.	رقم الشكل Graph No.	الرسم البياني
SPORT INSTITUTIONS BY TYPE (2014/2015 - 2017/2018)	32	1	المؤسسات الرياضية حسب النوع (٢٠١٥/٢٠١٤ - ٢٠١٨/٢٠١٧)
SPORT FACILITIES BY TYPE (2017/2018)	34	2	المنشآت الرياضية حسب النوع (٢٠١٨/٢٠١٧)
MONTHLY AVERAGE OF SPORT PRACTITIONERS AT FERJAN PLAYGROUNDS (2017)	36	3	المعدل الشهري لممارسي النشاط الرياضي في ملاعب الفرجان (٢٠١٧)
IMPLEMENTED CHAMPIONSHIPS BY SPORTS ACTIVITY (2017/2018)	61	4	البطولات المنفذة حسب النشاط الرياضي (٢٠١٨/٢٠١٧)
REGISTERED DISABLED ATHLETES BY AGE GROUPS, GENDER AND TYPE OF DISABILITY (2017/2018)	87	5	اللاعبون المسجلون لدى اتحاد رياضة ذوي الإعاقة حسب الفئات العمرية والنوع ونوع الإعاقة (٢٠١٨/٢٠١٧)

مواقع الأندية الرياضية وملاعب كأس العالم ٢٠٢٢

Locations of Sports Clubs and World Cup Stadiums 2022



الباب الأول بيانات الشباب

CHAPTER ONE YOUTH DATA



المؤسسات الشبابية والرياضية حسب النوع
 ٢٠١٦ و ٢٠١٧
YOUTH AND SPORTS INSTITUTIONS BY TYPE
2016 & 2017

TABLE (1)

جدول (١)

Type of Youth and Sports Institutions	2017	2016	نوع المؤسسات الشبابية والرياضية
Public Youth Centers	13	13	مراكز شبابية عامة
Specialized Youth Centers	14	11	مراكز شبابية متخصصة
Youth Centers for People with Disabilities	2	2	مراكز شبابية خاصة بذوي الإعاقة
Clubs and Associations of Youth Hobbies ⁽¹⁾	--	4	أندية وجمعيات للهوايات الشبابية ^(١)
Total	29	30	المجموع

(1) The 2017 data of Clubs and Associations of Youth Hobbies were added to Specialized Youth Centers.

(١) تم ضم بيانات الأندية والجمعيات للهوايات الشبابية عام ٢٠١٧ إلى المراكز الشبابية المتخصصة.



جهاز التخطيط والإحصاء
Planning and Statistics Authority

المؤسسات الشبابية والرياضية حسب البلدية
٢٠١٧

**YOUTH AND SPORTS INSTITUTIONS
BY MUNICIPALITY
2017**

جدول (٢)

Municipality	العدد Number	البلدية
Doha	15	الدوحة
Al Rayan	3	الريان
Al Wakra	2	الوكرة
Umm Salal	3	ام صلال
Al Khor	3	الخور
Al Shamal	0	الشمال
Al Daayen	2	الظعائن
Al Shahaniya	1	الشحانية
Total	29	المجموع



ممارسو الأنشطة في المؤسسات الشبابية والرياضية حسب الأنشطة والفئات العمرية والجنسية والنوع
٢٠١٧
THOSE WHO PRACTICE ACTIVITIES IN YOUTH AND SPORTS INSTITUTIONS BY ACTIVITY,
AGE GROUP, NATIONALITY AND GENDER
2017

Age Groups, Nationality & Gender	جدول (٣)																			
	المجموع Total		25 +				20 - 24				15 - 19				أقل من 15 سنة Less than 15 years		الفئات العمرية والجنسية والنوع والأنشطة			
	غير قطريين Non-Qataris	قطريون Qataris	غير قطريين Non-Qataris	قطريون Qataris	غير قطريين Non-Qataris	قطريون Qataris	غير قطريين Non-Qataris	قطريون Qataris	غير قطريين Non-Qataris	قطريون Qataris	غير قطريين Non-Qataris	قطريون Qataris	غير قطريين Non-Qataris	قطريون Qataris						
Religious	405	328	629	273	105	65	122	108	12	49	41	52	99	110	75	57		189	104	391
Cultural	984	619	2,076	636	169	57	393	235	292	107	510	60	262	224	677	103	261	231	496	238
Scientific	427	662	809	949	13	85	60	135	23	82	39	132	46	156	95	207	345	339	615	475
Fine Art / Animation	207	58	425	60	19	2	35	1	13	11	42	13	103	16	238	15	72	29	110	31
Craft Activities/ Handicrafts	768	209	1,577	344	47	2	76	1	68	0	104	0	296	27	535	100	357	180	862	243
Photography / Video And Cinema	522	804	693	631	223	346	294	295	109	139	155	145	148	232	184	146	42	87	60	45
Theater Arts	29	42	162	51	0	4	0	6	24	8	12	17	0	10	0	14	5	20	150	14
Music	0	0	0	0	0	0	0	0	0	0	0	0	0	0	0	0	0	0	0	0
Social	2,266	1,798	3,345	2,105	312	166	350	183	378	216	633	405	534	609	943	656	1,042	807	1,419	861
Camps and Camping Activities	307	166	694	379	30	23	89	49	163	17	217	68	78	95	318	139	36	31	70	123
Environmental Service	9	74	56	149	4	8	16	6	0	0	10	0	0	55	10	135	5	11	20	8
Computer / Internet / Youtube Activities	136	83	317	93	27	16	28	28	22	10	88	21	87	12	160	15	0	45	41	29
Media	66	72	60	61	0	23	0	21	45	34	21	30	9	5	12	6	12	10	27	4
Sports	430	680	1,112	791	59	147	130	150	94	139	424	156	198	152	424	192	79	242	134	293
Bicycle and Motorcycle	846	1,754	2,199	3,438	300	1,201	1,500	2,405	276	171	384	333	90	92	75	234	180	290	240	466
Diving	11	4	70	73	0	0	8	20	7	4	17	20	4	0	34	28	0	0	11	5
Stamp Collectors	22	184	26	147	4	97	12	75	8	56	3	35	5	16	3	17	5	15	8	20
Wireless Aficionados And Wireless Sports	250	2,669	1,086	6,016	125	1,325	543	3,005	16	410	59	603	59	380	230	1,151	50	554	254	1,257
Career Pigeon Aficionados	8	620	7	668	0	139	0	248	0	196	0	210	8	230	4	150	0	55	3	60
Sniping Aficionados	100	78	0	2,917	100	0	0	1,787	0	78	0	1,050	0	0	0	30	0	0	0	50
Motoring Aficionados	0	0	0	0	0	0	0	0	0	0	0	0	0	0	0	0	0	0	0	0
Heritage and Identity Enhancement	951	211	1,232	509	155	27	317	38	78	40	120	50	392	53	476	135	326	91	319	286
Others	842	387	441	193	58	12	59	7	0	26	0	14	317	30	196	9	467	319	186	163
Total	9,586	11,502	17,016	20,483	1,750	3,745	4,032	8,803	1,628	1,793	2,879	3,414	2,735	2,504	4,689	3,539	3,473	3,460	5,416	4,727



جهاز التخطيط والإحصاء
Planning and Statistics Authority

الأعضاء العاملون وغير العاملين بالمؤسسات الشبابية الرياضية حسب النوع
٢٠١٧

**WORKING AND NON-WORKING MEMBERS IN YOUTH
SPORT INSTITUTIONS BY GENDER
2017**

TABLE (4)

جدول (٤)

Members	Gender	المجموع Total	إناث Females	ذكور Males	النوع الأعضاء
Working		742	0	742	العاملون
Non-Working		3,695	0	3,695	غير العاملين
Total		4,437	0	4,437	المجموع



العاملون بالمؤسسات الشبابية حسب المهنة ونوع الدوام والجنسية والنوع
٢٠١٧

EMPLOYEES IN YOUTH INSTITUTIONS BY OCCUPATION, TYPE OF WORK, NATIONALITY AND GENDER
2017

TABLE (5)

Type of Work, Nationality & Gender	المجموع Total				متطوعون Volunteers				دوام جزئي Part-time				دوام كامل Full-time				نوع الدوام والجنسية والنوع
	غير قطريين Non-Qataris		قطريون Qataris		غير قطريين Non-Qataris		قطريون Qataris		غير قطريين Non-Qataris		قطريون Qataris		غير قطريين Non-Qataris		قطريون Qataris		
	اناث Females	ذكور Males	اناث Females	ذكور Males	اناث Females	ذكور Males	اناث Females	ذكور Males	اناث Females	ذكور Males	اناث Females	ذكور Males	اناث Females	ذكور Males	اناث Females	ذكور Males	
Directors, Deputy Directors, Executives and Members of the Executive Bureau	24	58	66	128	9	11	12	23	7	14	18	30	8	33	36	75	المدراس ووزراء المدارس والمدراء التنفيذيون وأعضاء المكتب التنفيذي
Members of Subcommittees and Coordinators	25	78	36	90	7	15	11	19	10	20	11	26	8	43	14	45	أعضاء اللجان الفرعية والمدراء والمنسقون
Accountants and Warehouse Custodians	20	100	34	96	6	21	12	27	7	30	9	33	7	49	13	36	المحاسبون وأمناء المخازن
Administrators and Clerks	40	83	40	96	5	16	7	23	12	26	12	29	23	41	21	44	الإداريون والكتبة
Supervisors of Religious Activities	20	7	46	0	6	3	10	0	6	2	14	0	8	2	22	0	مشرفي الأنشطة الدينية
Supervisors of Cultural Activities	5	75	6	83	2	21	0	24	1	27	0	27	2	27	6	32	مشرفي الأنشطة الثقافية
Supervisors of Scientific Activities	2	4	2	6	0	0	0	0	1	1	0	0	1	3	2	6	مشرفي الأنشطة العلمية
Trainers of Wireless and Electronic Activities	0	2	0	4	0	0	0	1	0	1	0	2	0	1	0	1	مدربو الأنشطة الإلكترونية والألكترونية
Computer and Digital Media Supervisors	19	80	30	116	5	17	0	26	7	32	10	33	7	31	20	57	مشرفو أنشطة الكمبيوتر والوسائط الرقمية
Supervisors of Media Activities	6	91	2	130	0	16	0	33	1	27	0	41	5	48	2	56	مشرفي الأنشطة الإعلامية
Supervisors of Plastic Arts Activities	2	62	2	100	0	18	1	26	0	19	0	34	2	25	1	40	مشرفي أنشطة الفنون التشكيلية
Supervisors of Handicraft Activities	5	54	6	83	2	15	6	23	0	18	0	27	3	21	0	33	مشرفي أنشطة الحرف اليدوية
Supervisors of Theater Arts Activities	0	2	0	0	0	1	0	0	0	0	0	0	0	1	0	0	مشرفي أنشطة الفنون المسرحية
Supervisors of Music Activities	0	92	0	138	0	23	0	32	0	29	0	40	0	40	0	66	مشرفي الأنشطة الموسيقية
Supervisors of Social Activities	4	6	9	7	1	2	4	4	1	1	0	1	2	3	5	2	مشرفي الأنشطة الاجتماعية
Supervisors of Camping Activities	3	84	3	105	0	21	1	27	0	21	0	31	3	42	2	47	مشرفي أنشطة المعسكرات والتخييم
Supervisors of Environmental Services	1	1	0	0	0	0	0	0	0	0	0	0	1	1	0	0	مشرفو أنشطة خدمة البيئة
Supervisors of Volunteer Activities	1	3	1	3	0	0	0	0	0	3	0	2	1	0	1	1	مشرفو أنشطة العمل التطوعي
Supervisors of Sports Activities	5	9	1	2	0	0	0	0	3	2	0	2	2	7	1	0	مشرفي الأنشطة الرياضية
Technical Workers and Drivers	3	30	0	5	0	0	0	0	0	1	0	0	3	29	0	5	المعلم الفنيون والمسائقون
Agricultural Workers	0	4	0	7	0	0	0	0	0	1	0	0	0	3	0	7	العمال الزراعيون
Service Workers	27	86	37	65	4	13	6	16	8	18	12	19	15	55	19	30	عمال الخدمات
Others	5	12	8	30	0	0	0	0	0	0	0	0	5	12	8	30	أخرى
Total	217	1,023	329	1,294	47	213	70	304	64	293	86	377	106	517	173	613	المجموع

جدول (٥)

المشاركون في الأنشطة الشبابية والرياضية المنفذة محلياً حسب الفعاليات والجنسية والنوع
٢٠١٧

LOCALLY EXECUTED YOUTH AND SPORTS ACTIVITIES
BY EVENTS, NATIONALITY AND GENDER
2017

TABLE (6)

Nationality & Gender	المجموع Total		غير قطريين Non-Qataris		قطريون Qataris		الجنسية والنوع			
	المجموع Total	إناث Females	ذكور Males	إناث Females	ذكور Males	إناث Females		ذكور Males		
Events										
Training Courses	7,295	3,977	3,318	2,646	1,240	1,406	4,649	2,737	1,912	دورات تدريبية
Public Lectures	3,763	1,486	2,277	1,446	651	795	2,317	835	1,482	محاضرات عامة
Competitions	8,237	4,536	3,701	3,062	1,434	1,628	5,175	3,102	2,073	مسابقات
Fairs*	524,623	263,977	260,646	290,183	138,507	151,676	234,440	125,470	108,970	معارض*
Camps	1,878	1,263	615	749	488	261	1,129	775	354	معسكرات
Trips	1,736	771	965	520	181	339	1,216	590	626	رحلات
Sports Tournaments	5,492	564	4,928	2,420	346	2,074	3,072	218	2,854	بطولات رياضية
Festivals	5,853	1,195	4,658	1,470	358	1,112	4,383	837	3,546	مهرجانات
Theater / Musical Performances	200	128	72	117	117	0	83	11	72	عروض مسرحية/ موسيقية
Others	3,321	1,601	1,720	1,471	971	500	1,850	630	1,220	أخرى
Total	562,398	279,498	282,900	304,084	144,293	159,791	258,314	135,205	123,109	المجموع

* This number includes the audience of the exhibitions.

* هذا العدد يتضمن الجمهور المستفيدون من المعارض.



جهاز التخطيط والإحصاء
Planning and Statistics Authority

المنشآت والتجهيزات للأنشطة الشبابية والرياضية
٢٠١٧

ESTABLISHMENTS AND FACILITIES FOR YOUTH AND
SPORTS ACTIVITIES
2017

TABLE (7)

جدول (٧)

Establishments \ Facilities	العدد Number	المنشآت / التجهيزات
Mosque	19	مسجد/ مصلى
Library	15	مكتبة
Religious Activity Room / Hall	6	قاعة/ غرفة نشاط ديني
Cultural Activity Room / Hall	13	قاعة/ غرفة نشاط ثقافي
Lecture Hall	19	قاعة محاضرات
Scientific Activity Room / Hall	20	قاعة/ غرفة نشاط علمي
Computer / Internet Activity Room / Hall	13	قاعة/ غرفة نشاط كمبيوتر/إنترنت
Social Activity Room / Hall	10	قاعة/ غرفة نشاط اجتماعي
Plastic Art Activity Hall / (Atelier)	10	قاعة/ (اتيليه) نشاط تشكيلي
Handcrafts Workshop	8	ورشة حرف يدوية
Wireless and Electronic Equipment Rooms	4	قاعات تجهيزات لاسلكية وإلكترونية
Showroom	12	قاعة/ صالة عرض
Photographic Laboratory	2	معمل تصوير ضوئي
Stage	3	خشبة مسرح
Media Activity Studio	2	استوديو نشاط إعلامي
Scientific Laboratory	3	مختبر علمي
Permanent Camps	0	معسكرات تخييم دائمة
Multi-Purpose Hall	16	صالة متعددة الأغراض
Swimming Pool	5	بركة سباحة
Others	20	أخرى
Total	200	المجموع



جهاز التخطيط والإحصاء
Planning and Statistics Authority

نزلاء بيوت الشباب حسب الجنسية وليالي المبيت

٢٠١٧

YOUTH HOSTEL GUESTS BY NATIONALITY AND NIGHTS OF STAY 2017

TABLE (8)

جدول (٨)

Nationality	ليالي المبيت Nights of Stay	النزلاء Guests	الجنسية
Qataris	255	70	قطريون
Bahrainis	93	22	بحرينيون
Emiratis	4	1	امارتيون
Kuwaitis	14	7	كويتيون
Omanis	103	27	عمانيون
Saudis	644	148	سعوديون
Other Arabs	5,296	239	عرب آخرون
Africans	7,526	46	افريقيون
Asians	2,358	90	آسيويون
Europeans and Americans	4,554	118	اوربيون وامريكيون
Total	20,847	768	المجموع

الباب الثاني البيانات الرياضية

CHAPTER TWO SPORTS DATA



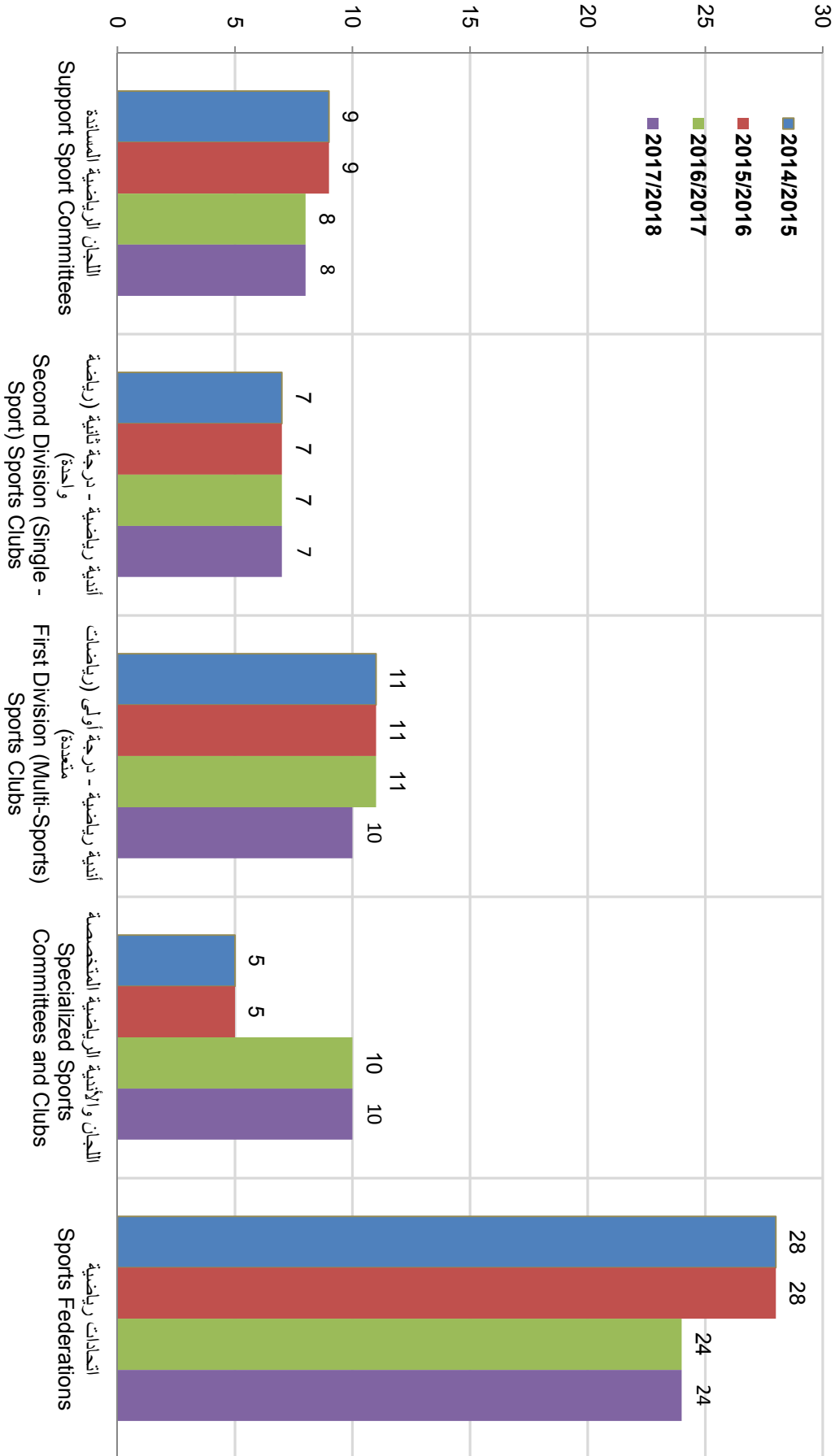
المؤسسات الرياضية حسب النوع
 ٢٠١٨/٢٠١٧ - ٢٠١٥/٢٠١٤
SPORT INSTITUTIONS BY TYPE
2014/2015 - 2017/2018

جدول (٩) TABLE (9)

Year Type of Institutions	السنة				نوع المؤسسة
	2017/2018	2016/2017	2015/2016	2014/2015	
Sports Federations	24	24	28	28	اتحادات رياضية
Specialized Sports Committees and Clubs	10	10	5	5	اللجان والأندية الرياضية المتخصصة
First Division (Multi-Sports) Sports Clubs	10	11	11	11	أندية رياضية - درجة أولى (رياضات متعددة)
Second Division (Single -Sport) Sports Clubs	7	7	7	7	أندية رياضية - درجة ثانية (رياضة واحدة)
Support Sport Committees	8	8	9	9	اللجان الرياضية المساندة
Total	59	60	60	60	المجموع



المؤسسات الرياضية حسب النوع SPORT INSTITUTIONS BY TYPE 2014/2015 – 2017/2018



شكل رقم (1): Graph No.



جهاز التخطيط والإحصاء
Planning and Statistics Authority

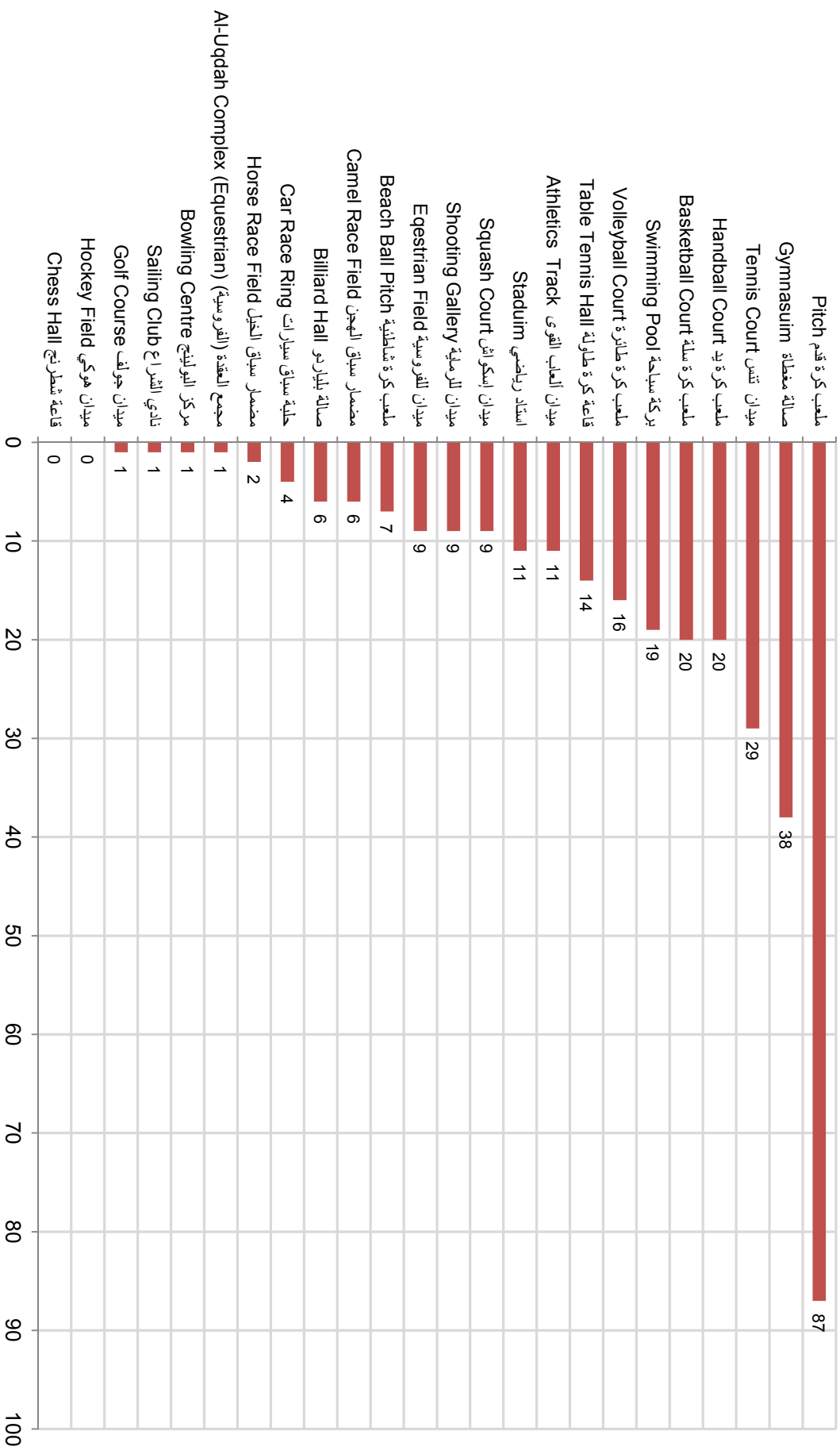
المنشآت الرياضية حسب النوع
٢٠١٨/٢٠١٧ - ٢٠١٥/٢٠١٤
SPORT FACILITIES BY TYPE
2014/2015 - 2017/2018

TABLE (10)

جدول (١٠)

Year	2017/2018	2016/2017	2015/2016	2014/2015	السنة
Sport Facilities					المنشآت الرياضية
Stadium	11	10	12	12	استاد رياضي
Pitch	87	85	105	105	ملعب كرة قدم
Swimming Pool	19	14	22	22	بركة سباحة
Gymnasium	38	32	34	34	صالة مغطاة
Basketball Court	20	17	27	14	ملعب كرة سلة
Volleyball Court	16	13	26	13	ملعب كرة طائرة
Handball Court	20	13	22	12	ملعب كرة يد
Billiard Hall	6	6	5	4	صالة بلياردو
Chess Hall	0	0	5	2	قاعة شطرنج
Athletics Track	11	10	22	12	ميدان ألعاب القوى
Camel Race Field	6	6	2	1	مضمار سباق الهجن
Horse Race Field	2	1	1	1	مضمار سباق الخيل
Car Race Ring	4	1	3	3	حلبة سباق سيارات
Beach Ball Pitch	7	7	3	3	ملعب كرة شاطئية
Equestrian Field	9	1	4	4	ميدان للفروسية
Shooting Gallery	9	9	16	11	ميدان للرمية
Table Tennis Hall	14	8	5	4	قاعة كرة طاولة
Tennis Court	29	29	38	29	ميدان تنس
Squash Court	9	9	28	27	ميدان إسكواش
Hockey Field	0	0	3	3	ميدان هوكي
Golf Course	1	1	1	1	ميدان جولف
Sailing Club	1	1	1	1	نادي الشراع
Bowling Centre	1	1	1	1	مركز البولينج
Total	320	274	386	319	المجموع

المنشآت الرياضية حسب النوع
SPORT FACILITIES BY TYPE
2017/2018



شكل رقم (2) Graph No. (2)



جهاز التخطيط والإحصاء
Planning and Statistics Authority

المعدل الشهري لممارسي النشاط الرياضي بملاعب الفرجان
٢٠١٧

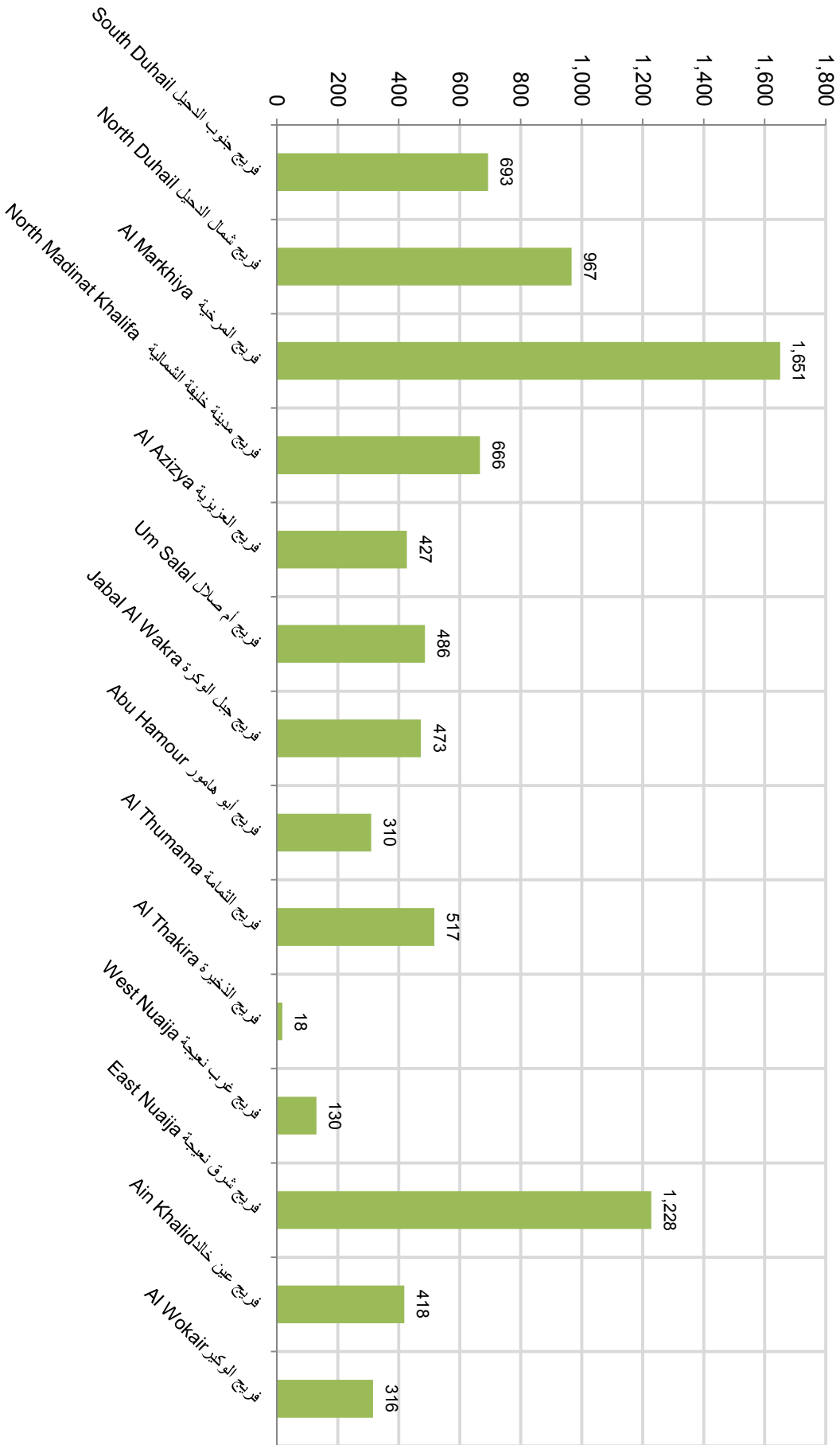
MONTHLY AVERAGE OF SPORT PRACTITIONERS
AT FERJAN PLAYGROUNDS
2017

TABLE (11)

جدول (١١)

Name of Playground	المعدل الشهري Monthly Average	اسم الملعب
South Duhail	693	فريج جنوب الدحيل
North Duhail	967	فريج شمال الدحيل
Al Markhiya	1,651	فريج المرخية
North Madinat Khalifa	666	فريج مدينة خليفة الشمالية
Al Azizya	427	فريج العزيزية
Um Salal	486	فريج أم صلال
Jabal Al Wakra	473	فريج جبل الوكرة
Abu Hamour	310	فريج أبو هامور
Al Thumama	517	فريج الثمامة
Al Thakira	18	فريج الذخيرة
West Nuaija	130	فريج غرب نعيجة
East Nuaija	1,228	فريج شرق نعيجة
Ain Khalid	418	فريج عين خالد
Al Wokair	316	فريج الوكير
Total	8,300	المجموع

المعدل الشهري لممارسي النشاط الرياضي في ملاعب الفرجان
 MONTHLY AVERAGE OF SPORT PRACTITIONERS
 AT FERJAN PLAYGROUNDS
 2017



شكل رقم (3). Graph No. (3)



المشآت الرياضية حسب النوع والجهات (١)
٢٠١٨/٢٠١٧

SPORTS FACILITIES BY TYPE AND AGENCY (1)
2017/2018

جدول (١٢)

Agency	المجموع الإجمالي Grand Total	أخرى Other					الاتحادية والاتحادات Federations & Clubs					الجهات
		المجموع Total	الفرجان Furgan	المراكز الشبابية Youth Centers	المدارس Schools	المجموع Total	الصالات المتعددة الاستخدامات Multi-Purpose Halls	الاتحادات Federations	الاتحادية الثانية 2nd. Clubs	الاتحادية الأولى 1st. Clubs		
Stadium	11	0	0	0	0	11	0	0	2	9	استاد رياضي	
Pitch	87	28	20	4	4	59	5	0	18	36	ملعب كرة قدم	
Swimming Pool	19	5	0	5	0	14	3	1	1	9	بركة سباحة	
Gymnasium	38	6	0	5	1	32	6	6	9	11	صالة مغطاه	
Basketball Court	20	4	2	0	2	16	0	3	2	11	ملعب كرة سلة	
Volleyball Court	16	2	1	0	1	14	0	3	2	9	ملعب كرة طائرة	
Handball Court	20	1	0	0	1	19	0	7	1	11	ملعب كرة يد	
Billiard Hall	6	4	0	4	0	2	0	0	2	0	صالة بلياردو	
Chess Hall	0	0	0	0	0	0	0	0	0	0	قاعة شطرنج	
Athletics Track	11	0	0	0	0	11	1	0	1	9	مضمار ألعاب القوى	
Camel Race Field	6	0	0	0	0	6	6	0	0	0	مضمار سباق الهجن	
Horse Race Field	2	0	0	0	0	2	2	0	0	0	مضمار سباق الخيل	
Car Race Ring	4	0	0	0	0	4	4	0	0	0	حلبة سباق سيارات	
Beach Ball Pitch	7	2	1	1	0	5	0	0	0	5	ملعب كرة شاطئية	
Equestrian Field	9	0	0	0	0	9	9	0	0	0	ميدان للفروسية	
Shooting Gallery	9	0	0	0	0	9	9	0	0	0	ميدان للرماية	
Table Tennis Hall	14	5	0	4	1	9	1	0	2	6	قاعة كرة طاولة	
Tennis Court	29	0	0	0	0	29	24	0	2	3	ملعب تنس	
Squash Court	9	0	0	0	0	9	9	0	0	0	ملعب اسكواش	
Hockey Field	0	0	0	0	0	0	0	0	0	0	ملعب هوكي	
Golf Course	1	0	0	0	0	1	1	0	0	0	ملعب جولف	
Sailing Club	1	0	0	0	0	1	1	0	0	0	نادي الشراع	
Bowling Centre	1	0	0	0	0	1	1	0	0	0	مركز البولينج	
Total	320	57	24	23	10	263	82	20	42	119	المجموع	

(1) Ministry of Culture and Sports' affiliated facilities.

(١) المنشآت التابعة لوزارة الثقافة والرياضة.

المنشآت الرياضية حسب الجهات
٢٠١٨/٢٠١٧ - ٢٠١٤/٢٠١٣
SPORTS FACILITIES BY AGENCY
2013/2014 - 2017/2018

جدول (١٣)

Agency	المجموع الإجمالي Grand Total	المجموع Total	أخرى Other					الاتحادية والاتحادات Federations & Clubs					الجهات السنة
			القرى الخارجية External Villages	الفرجان Furgan	المراكز الشبابية Youth Centers	المدارس Schools	اسبير Aspire	الصالات المتعددة الاستخدامات Multi-Purpose Halls	الاتحادات Federations	الاتحادية الثانية 2nd. Clubs	الاتحادية الأولى 1st. Clubs		
2013 / 2014	320	52	6	19	15	12	47	221	-	81	17	123	٢٠١٤ / ٢٠١٣
2014 / 2015	320	52	6	19	15	12	47	221	-	81	17	123	٢٠١٥ / ٢٠١٤
2015 / 2016	387	123	0	33	28	62	39	225	-	104	25	96	٢٠١٦ / ٢٠١٥
2016 / 2017	275	55	0	24	21	10	0	220	-	70	42	108	٢٠١٧ / ٢٠١٦
2017 / 2018	320	57	0	24	23	10	0	263	82	20	42	119	٢٠١٨ / ٢٠١٧

(-) Not Applicable.

(-) لا ينطبق.



جهاز التخطيط والإحصاء
Planning and Statistics Authority

الاجتماعات والمؤتمرات واللقاءات الخارجية حسب النشاط الرياضي
ومستوى التنفيذ
٢٠١٨/٢٠١٧

OVERSEAS MEETINGS, CONFERENCES AND FORUMS
BY SPORTS' ACTIVITY AND IMPLEMENTATION LEVEL
2017/2018

TABLE (14)

جدول (١٤)

Implementation Level Sports Activity	المجموع Total	خليجي Gulf	عربي Arab	آسيوي Asian	دولي Int.	مستوى التنفيذ النشاط الرياضي
Football	16	3	5	4	4	كرة القدم
Athletics	7	1	1	3	2	ألعاب القوى
Basketball	16	6	1	7	2	كرة السلة
Handball	0	0	0	0	0	كرة اليد
Volleyball	7	1	1	3	2	الكرة الطائرة
Table Tennis	11	0	3	3	5	كرة الطاولة
Squash	0	0	0	0	0	الإسكواش
Tennis	0	0	0	0	0	التنس
Bowling	1	0	1	0	0	البولينج
Chess	0	0	0	0	0	الشطرنج
Shooting, Bow & Arrow	7	0	2	2	3	الرمية و القوس و السهم
Equestrian	11	0	0	6	5	الفروسية
Billiard & Snooker	2	0	0	1	1	البليارد و سنوكر
Swimming	3	1	1	0	1	السباحة
Taekwondo & Judo	5	0	1	2	2	التايكوندو و الجودو
Karate	5	0	2	1	2	الكاراتيه
Wrestling	2	0	0	1	1	المصارعة
Gymnastics	6	0	1	1	4	الجمباز
Fencing	4	1	1	1	1	المبارزة
Boxing	5	0	1	2	2	الملاكمة
Wt. Lift. & Body Buildg.	3	0	1	1	1	رفع الأثقال وبناء الأجسام
Disabled	3	0	0	2	1	ذوي الإعاقة
Cycling	4	1	0	1	2	الدراجات الهوائية
Sailing & Rowing	3	1	1	1	0	الشراع والرياضة المائية
Golf	0	0	0	0	0	الجولف
Qatar Cricket Club	2	0	0	1	1	النادي القطري للكريكيت
Hockey	3	0	1	1	1	الهوكي
Women Sport *	9	5	1	3	0	رياضة المرأة *
Air Sports	5	0	1	1	3	الرياضة الجوية
School Sport	3	0	1	1	1	الرياضة المدرسية
Qatar Sports for all Federation	0	0	0	0	0	الاتحاد القطري للرياضة للجميع
Winter Sports Committee	10	0	0	3	7	لجنة الرياضات الشتوية
Total	153	20	27	52	54	المجموع

* includes: Football-Basketball-Handball-Volleyball- Table Tennis.

* تشمل رياضات : كرة القدم ، كرة السلة ، كرة اليد ، كرة الطائرة ، كرة الطاولة.



جهاز التخطيط والإحصاء
Planning and Statistics Authority

الاجتماعات والمؤتمرات واللقاءات الخارجية حسب مستوى التنفيذ
٢٠١٨/٢٠١٧ - ٢٠١٤/٢٠١٣
**OVERSEAS MEETINGS, CONFERENCES AND FORUMS
BY IMPLEMENTATION LEVEL
2013/2014 - 2017/2018**

TABLE (15)

جدول (١٥)

Implementation Level Year	المجموع Total	خليجي Gulf	عربي Arab	آسيوي Asian	دولي Int.	مستوى التنفيذ السنة
2013 / 2014	112	28	21	21	42	٢٠١٤ / ٢٠١٣
2014 / 2015	177	38	33	49	57	٢٠١٥ / ٢٠١٤
2015 / 2016	169	42	35	39	53	٢٠١٦ / ٢٠١٥
2016 / 2017	152	33	33	32	54	٢٠١٧ / ٢٠١٦
2017 / 2018	153	20	27	52	54	٢٠١٨ / ٢٠١٧



جهاز التخطيط والإحصاء
Planning and Statistics Authority

معسكرات التدريب التي نفذت حسب النشاط الرياضي ومستوى التنفيذ
٢٠١٨/٢٠١٧

IMPLEMENTED TRAINING CAMPS BY SPORTS' ACTIVITY
AND IMPLEMENTATION LEVEL
2017/2018

TABLE (16)

جدول (١٦)

Sports Activity	Implementation Level	المجموع Total	خليجي GCC	عربي Arab	آسيوي Asian	دولي Int.	محلي Domestic	مستوى التنفيذ النشاط الرياضي
Football		43	1	1	4	15	22	كرة القدم
Athletic		32	0	0	0	29	3	ألعاب القوى
Basketball		5	0	0	0	5	0	كرة السلة
Handball		17	1	0	0	9	7	كرة اليد
Volleyball		9	0	0	2	4	3	الكرة الطائرة
Table Tennis		10	0	1	3	0	6	كرة الطاولة
Squash		14	0	0	3	3	8	الإسكواش
Tennis		20	0	4	2	6	8	التنس
Bowling		3	0	0	1	1	1	البولينج
Chess		0	0	0	0	0	0	الشطرنج
Shooting, Bow & Arrow		2	0	0	0	2	0	الرماية و القوس و السهم
Equestrian		7	0	0	1	6	0	الفروسية
Billiard & Snooker		12	0	0	0	0	12	البلياردو و سنوكر
Swimming		6	0	0	1	2	3	السباحة
Tackwondo & Judo		12	0	2	3	5	2	التايكوندو و الجودو
Karate		5	0	1	0	2	2	الكاراتيه
Wrestling		2	0	0	0	2	0	المصارعة
Gymnastics		1	0	0	1	0	0	الجمباز
Fencing		2	0	0	0	0	2	المبارزة
Boxing		7	0	2	2	2	1	الملاكمة
Wt. Lift. & Body Buildg.		3	0	0	1	1	1	رفع الأثقال وبناء الأجسام
Disabled		4	0	0	0	4	0	ذوي الإعاقة
Cycling		4	0	0	0	4	0	الدراجات الهوائية
Sailing & Water Sports		4	0	0	0	4	0	الشراع والرياضة المائية
Golf		0	0	0	0	0	0	الجولف
Qatar Cricket Club		5	0	0	0	0	5	النادي القطري للكريكيت
Hockey		5	0	0	0	2	3	الهوكي
Women Sport *		16	3	2	4	0	7	رياضة المرأة *
Air Sports		3	0	0	0	1	2	الرياضة الجوية
Winter Sports Committee		8	0	0	6	2	0	لجنة الرياضات الشتوية
Total		261	5	13	34	111	98	المجموع

* Includes: Fotball-Basketball-Handball-Volleyball- Table Tennis.

* تشمل رياضات : كرة القدم ، كرة السلة ، كرة اليد ، كرة الطائرة ، كرة الطاولة.



جهاز التخطيط والإحصاء
Planning and Statistics Authority

معسكرات التدريب التي نفذت حسب مستوى التنفيذ

٢٠١٨/٢٠١٧ - ٢٠١٤/٢٠١٣

IMPLEMENTED TRAINING CAMPS BY IMPLEMENTATION LEVEL

2013/2014 - 2017/2018

TABLE (17)

جدول (١٧)

Implementation Level Year	المجموع Total	خليجي GCC	عربي Arab	آسيوي Asian	دولي Int.	محلي Domestic	مستوى التنفيذ السنة
2013 / 2014	148	11	7	16	62	52	٢٠١٤ / ٢٠١٣
2014 / 2015	203	6	9	18	121	49	٢٠١٥ / ٢٠١٤
2015 / 2016	281	13	10	39	114	105	٢٠١٦ / ٢٠١٥
2016 / 2017	261	15	22	49	83	92	٢٠١٧ / ٢٠١٦
2017 / 2018	261	5	13	34	111	98	٢٠١٨ / ٢٠١٧

إداريو الفرق الرياضية المعتمدون لدى الاتحادات الرياضية حسب النشاط الرياضي
وجهة العمل والجنسية
٢٠١٨/٢٠١٧

SPORTS TEAM OFFICIALS ACCREDITED WITH SPORTS FEDERATIONS
BY SPORTS' ACTIVITY, PLACE OF WORK AND NATIONALITY
2017/2018

TABLE (18)

جدول (١٨)

Place of Work & Nationality Sports Activity	المجموع Total			الأندية Clubs			الإتحادات / المنتخبات Teams / Associations			جهة العمل والجنسية النشاط الرياضي
	المجموع Total	غير قطريين Non-Qataris	قطريون Qataris	المجموع Total	غير قطريين Non-Qataris	قطريون Qataris	المجموع Total	غير قطريين Non-Qataris	قطريون Qataris	
Football	280	229	51	280	229	51	0	0	0	كرة القدم
Athletics	4	1	3	0	0	0	4	1	3	ألعاب القوى
Basketball	96	60	36	92	60	32	4	0	4	كرة السلة
Handball	64	30	34	59	30	29	5	0	5	كرة اليد
Volleyball	38	10	28	30	10	20	8	0	8	كرة الطائرة
Table Tennis	28	14	14	26	14	12	2	0	2	كرة الطاولة
Squash	3	1	2	0	0	0	3	1	2	الإسكواش
Tennis	4	1	3	0	0	0	4	1	3	التنس
Bowling	6	0	6	0	0	0	6	0	6	البولينج
Chess	2	1	1	0	0	0	2	1	1	الشطرنج
Shooting, Bow & Arrow	5	0	5	0	0	0	5	0	5	الرمية والقوس والسهم
Equestrian	3	0	3	0	0	0	3	0	3	الفروسية
Billiard & Snooker	0	0	0	0	0	0	0	0	0	البيلياردو و سنوكر
Swimming	3	2	1	0	0	0	3	2	1	السباحة
Taekwondo & Judo	3	0	3	0	0	0	3	0	3	التايكوندو و الجودو
Karate	2	0	2	0	0	0	2	0	2	الكاراتيه
Wrestling	4	0	4	0	0	0	4	0	4	المصارعة
Gymnastics	5	3	2	0	0	0	5	3	2	الجمباز
Fencing	0	0	0	0	0	0	0	0	0	المبارزة
Boxing	2	0	2	0	0	0	2	0	2	الملاكمة
Wt. Lift. & Body Buildg.	5	0	5	0	0	0	5	0	5	رفع الأثقال وبناء الأجسام
Disabled	4	0	4	0	0	0	4	0	4	ذوي الإعاقة
Cycling	5	4	1	0	0	0	5	4	1	الدراجات الهوائية
Sailing & Rowing	0	0	0	0	0	0	0	0	0	الشراع والرياضة المائية
Golf	0	0	0	0	0	0	0	0	0	الجولف
Qatar Cricket Club	11	5	6	6	0	6	5	5	0	النادي القطري للكريكيت
Hockey	0	0	0	0	0	0	0	0	0	الهوكي
Women Sport *	16	3	13	0	0	0	16	3	13	رياضة المرأة *
Air Sports	7	3	4	5	2	3	2	1	1	الرياضة الجوية
School Sport	1	0	1	0	0	0	1	0	1	الرياضة المدرسية
Winter Sports Committee	0	0	0	0	0	0	0	0	0	لجنة الرياضات الشتوية
Doha Marine Sports Club	3	0	3	3	0	3	0	0	0	نادي الدوحة للرياضات البحرية
Total	604	367	237	501	345	156	103	22	81	المجموع

* Includes: Football-Basketball-Handball-Volleyball- Table Tennis.

* تشمل رياضات : كرة القدم ، كرة السلة ، كرة اليد ، كرة الطائرة ، كرة الطاولة.



إدارة الفرق الرياضية المعتمدون لدى الاتحادات الرياضية حسب جهة العمل والجنسية
٢٠١٨/٢٠١٧ - ٢٠١٤/٢٠١٣

**SPORTS TEAM OFFICIALS ACCREDITED WITH SPORTS FEDERATIONS
BY PLACE OF WORK AND NATIONALITY
2013/2014 - 2017/2018**

TABLE (19)

Place of Work & Nationality	المجموع Total		الأندية Clubs		المنتخبات / الاتحادات / Associations		جهة العمل والجنسية السنة
	المجموع Total	غير قطريين Non-Qataris	قطريون Qataris	المجموع Total	غير قطريين Non-Qataris	قطريون Qataris	
2013 / 2014	318	121	197	158	88	70	٢٠١٤ / ٢٠١٣
2014 / 2015	670	388	282	532	364	168	٢٠١٥ / ٢٠١٤
2015 / 2016	718	371	347	521	341	180	٢٠١٦ / ٢٠١٥
2016 / 2017	396	171	225	260	149	111	٢٠١٧ / ٢٠١٦
2017 / 2018	604	367	237	501	345	156	٢٠١٨ / ٢٠١٧

جدول (١٩)

أخصائيو العلاج الطبيعي المعتمدون لدى الاتحادات الرياضية
حسب النشاط الرياضي وجهة العمل والجنسية

٢٠١٨/٢٠١٧

PHYSIOTHERAPISTS ACCREDITED WITH SPORT FEDERATIONS
BY SPORTS' ACTIVITY, PLACE OF WORK AND NATIONALITY
2017/2018

TABLE (20)

جدول (٢٠)

Place of Work & Nationality Sports Activity	المجموع Total			الاندية Clubs			الإتحادات / المنتخبات Teams / Associations			جهة العمل والجنسية النشاط الرياضي
	المجموع Total	غير قطريين Non-Qataris	قطريون Qataris	المجموع Total	غير قطريين Non-Qataris	قطريون Qataris	المجموع Total	غير قطريين Non-Qataris	قطريون Qataris	
Football	123	123	0	0	0	0	123	123	0	كرة القدم
Athletics	9	9	0	0	0	0	9	9	0	ألعاب القوى
Basketball	12	12	0	9	9	0	3	3	0	كرة السلة
Handball	5	5	0	0	0	0	5	5	0	كرة اليد
Volleyball	16	16	0	10	10	0	6	6	0	الكرة الطائرة
Table Tennis	2	2	0	0	0	0	2	2	0	كرة الطاولة
Squash	0	0	0	0	0	0	0	0	0	الإسكواش
Tennis	0	0	0	0	0	0	0	0	0	التنس
Bowling	0	0	0	0	0	0	0	0	0	البولينج
Chess	0	0	0	0	0	0	0	0	0	الشطرنج
Shooting, Bow & Arrow	5	5	0	0	0	0	5	5	0	الرماية والقوس والسهم
Equestrian	0	0	0	0	0	0	0	0	0	الفروسية
Billiard & Snooker	0	0	0	0	0	0	0	0	0	البيلياردو و سنوكر
Swimming	1	1	0	0	0	0	1	1	0	السباحة
Taekwondo & Judo	4	4	0	0	0	0	4	4	0	التايكوندو و الجودو
Karate	2	2	0	0	0	0	2	2	0	الكاراتيه
Wrestling	2	2	0	0	0	0	2	2	0	المصارعة
Gymnastics	5	5	0	0	0	0	5	5	0	الجمباز
Fencing	4	4	0	0	0	0	4	4	0	المبارزة
Boxing	2	2	0	0	0	0	2	2	0	الملاكمة
Wt. Lift. & Body Buildg.	2	2	0	0	0	0	2	2	0	رفع الأثقال وبناء الأجسام
Disabled	4	4	0	0	0	0	4	4	0	ذوي الإعاقة
Cycling	4	4	0	0	0	0	4	4	0	الدراجات الهوائية
Sailing & Rowing	1	1	0	0	0	0	1	1	0	الشراع والرياضة المائية
Golf	2	2	0	0	0	0	2	2	0	الجولف
Qatar Cricket Club	4	4	0	0	0	0	4	4	0	النادي القطري للكريكيت
Hockey	0	0	0	0	0	0	0	0	0	الهوكي
Women Sport*	8	8	0	0	0	0	8	8	0	رياضة المرأة*
Air Sports	0	0	0	0	0	0	0	0	0	الرياضة الجوية
School Sport	0	0	0	0	0	0	0	0	0	الرياضة المدرسية
Winter Sports Committee	1	1	0	0	0	0	1	1	0	لجنة الرياضات الشتوية
Doha Marine Sports Club	0	0	0	0	0	0	0	0	0	نادي الدوحة للرياضات البحرية
Total	218	218	0	19	19	0	199	199	0	المجموع

* Includes: Football-Basketball-Handball-Volleyball- Table Tennis.

* تشمل رياضات : كرة القدم ، كرة السلة ، كرة اليد ، كرة الطائرة ، كرة الطاولة .



أخصائيو العلاج الطبيعي المعتمدون لدى الاتحادات الرياضية حسب جهة العمل والجنسية
٢٠١٨/٢٠١٧ - ٢٠١٤/٢٠١٣

PHYSIOTHERAPISTS ACCREDITED WITH SPORT FEDERATIONS
BY PLACE OF WORK AND NATIONALITY
2013/2014 - 2017/2018

TABLE (21)

جدول (٢١)

Place of Work & Nationality Year	المجموع Total			الأندية Clubs			المنتخبات / المنتخبات Teams / Associations			جهة العمل والجنسية السنة
	المجموع Total	غير قطريين Non-Qataris	قطريون Qataris	المجموع Total	غير قطريين Non-Qataris	قطريون Qataris	المجموع Total	غير قطريين Non-Qataris	قطريون Qataris	
2013 / 2014	100	100	0	38	38	0	62	62	0	٢٠١٤ / ٢٠١٣
2014 / 2015	120	118	2	39	39	0	81	79	2	٢٠١٥ / ٢٠١٤
2015 / 2016	121	121	0	53	53	0	68	68	0	٢٠١٦ / ٢٠١٥
2016 / 2017	118	118	0	46	46	0	72	72	0	٢٠١٧ / ٢٠١٦
2017 / 2018	218	218	0	19	19	0	199	199	0	٢٠١٨ / ٢٠١٧



ATHLETES REGISTERED WITH SPORTS FEDERATIONS BY SPORTS' ACTIVITY, AGE GROUPS AND GENDER
2017/2018

Table (22)

جدول (٢٢)

Age Groups & Gender	المجموع Total		الصغار Kids		الأطفال Junior U16		الشباب Junior U18		الشباب Youth		العموم Adults		الفئات العمرية والنوع	
	المجموع Total	إناث Females	ذكور Males	إناث Females	ذكور Males	إناث Females	ذكور Males	إناث Females	ذكور Males	إناث Females	ذكور Males			
Football	8,551	0	8,551	0	6,800	0	425	0	425	0	510	0	391	كرة القدم
Athletic	2,570	0	2,570	0	1,149	0	402	0	394	0	306	0	319	العاب القوى
Basketball	1,541	0	1,541	0	801	0	249	0	211	0	155	0	125	كرة السلة
Handball	2,000	0	2,000	0	1,103	0	278	0	224	0	190	0	205	كرة اليد
Volleyball	1,359	0	1,359	0	586	0	178	0	189	0	200	0	206	كرة الطائرة
Table Tennis	440	0	440	0	106	0	72	0	91	0	76	0	95	كرة الطاولة
Squash	94	10	84	8	46	1	12	0	9	1	7	0	10	الاسكواش
Tennis	558	178	380	137	188	20	53	18	41	2	58	1	40	التنس
Bowling	146	0	146	0	5	0	20	0	12	0	15	0	94	البولينج
Chess	62	20	42	8	12	4	6	0	2	0	2	8	20	الشطرنج
Shooting, Bow & Arrow	200	76	124	0	0	0	0	0	24	36	25	25	27	الرماية والقوس والسهم
Equestrian	189	71	118	15	27	3	11	5	12	9	14	39	54	الفروسية
Billard & Snooker	184	0	184	0	0	0	30	0	32	0	32	0	90	البياردو والسنوكر
Swimming	2,435	0	2,435	0	654	0	492	0	418	0	398	0	473	السباحة
Tackwondo & Judo	247	88	159	27	41	11	34	28	28	21	33	17	23	التايكوندو والجودو
Karate	169	0	169	0	65	0	45	0	25	0	22	0	12	الكاراتيه
Wrestling	66	0	66	0	37	0	0	0	13	0	9	0	7	المصارعة
Gymnastics	380	248	132	168	75	42	25	28	20	6	7	4	5	الجمناز
Fencing	70	27	43	10	12	4	9	1	4	3	8	9	10	المبارزة
Boxing	86	0	86	0	9	0	0	0	14	0	8	0	55	الملاكمة
Wt. Lift. & B. Buildg.	31	1	30	0	0	0	0	0	10	0	12	1	8	رفع الأثقال و بناء الأجسام
Disabled	246	68	178	8	13	4	20	23	42	19	47	14	56	توي الإعاقة
Cycling	368	26	342	0	14	0	16	0	10	1	5	25	297	الدرجات الهوائية
Sailing & Rowing	15	1	14	0	0	0	0	0	0	0	4	1	10	الشراع والرياضة المائية
Golf	37	11	26	3	5	3	7	6	6	0	0	2	8	الجولف
Qatar Cricket Club	3,297	255	3,042	0	0	40	40	40	40	40	40	135	2,922	التادي القطري للكريكيت
Hockey	871	244	627	80	127	47	73	58	58	0	14	74	355	الهوكي
Camel Racing Committee	0	0	0	0	0	0	0	0	0	0	0	0	0	اللجنة المنظمة لسباق الهجن
Women Sport*	252	252	0	81	0	0	0	0	0	0	0	86	0	رياضة المرأة*
Air Sports	345	0	345	0	0	0	0	0	0	0	25	0	320	الرياضة الجوية
School Sport	40	0	40	0	40	0	0	0	0	0	0	0	0	الرياضة المدرسية
Winter Sports Committee	147	11	136	2	14	1	59	21	0	0	11	7	31	لجنة الرياضات الشتوية
Total	26,996	1,587	25,409	547	11,929	180	2,556	283	2,387	127	2,233	450	6,304	المجموع

* Includes: Football-Basketball-Handball-Volleyball- Table Tennis.

* تشمل رياضات : كرة القدم ، كرة السلة ، كرة اليد ، كرة الطائرة ، كرة الطاولة.



اللاعبون المسجلون بالاتحادات الرياضية حسب الفئات العمرية والنوع
٢٠١٨/٢٠١٧ - ٢٠١٤/٢٠١٣

ATHLETES REGISTERED WITH SPORTS FEDERATIONS BY AGE GROUP AND GENDER
2013/2014 - 2017/2018

Table (23)

Age Group & Gender	المجموع Total		الصغير Kids		الأشبال Junior U16		الناشئون Junior U18		الشباب Youth		العمومي Adults		الفئات العمرية والنوع السنوية	
	المجموع Total	إناث Females	ذكور Males	إناث Females	ذكور Males	إناث Females	ذكور Males	إناث Females	ذكور Males	إناث Females	ذكور Males			
2013 / 2014	21,343	1,833	19,510	647	7,753	141	2,927	375	3,010	382	3,032	288	2,788	٢٠١٤ / ٢٠١٣
2014 / 2015	19,686	1,449	18,237	455	7,895	94	2,768	378	2,695	269	2,314	253	2,565	٢٠١٥ / ٢٠١٤
2015 / 2016	21,655	1,630	20,025	611	7,860	191	2,556	362	2,713	210	2,246	256	4,650	٢٠١٦ / ٢٠١٥
2016 / 2017	20,957	1,284	19,673	545	7,375	158	2,821	257	2,286	114	2,101	210	5,090	٢٠١٧ / ٢٠١٦
2017 / 2018	26,996	1,587	25,409	547	11,929	180	2,556	283	2,387	127	2,233	450	6,304	٢٠١٨ / ٢٠١٧



جهاز التخطيط والإحصاء
Planning and Statistics Authority

البطولات لفئة العمومي حسب النشاط الرياضي ومستوى التنفيذ
٢٠١٨/٢٠١٧

ADULT ATHLETES' CHAMPIONSHIPS BY SPORTS' ACTIVITY
AND IMPLEMENTATION LEVEL
2017/2018

TABLE (24)

جدول (٢٤)

Sports Activity	Implementation Level	المجموع Total	خليجي GCC	عربي Arab	آسيوي Asian	دولي Int.	محلي Domestic	مستوى التنفيذ النشاط الرياضي
Football		15	1	1	4	1	8	كرة القدم
Athletics		3	0	0	1	1	1	ألعاب القوى
Basketball		7	2	0	2	3	0	كرة السلة
Handball		5	0	0	1	0	4	كرة اليد
Volleyball		15	1	1	1	0	12	الكرة الطائرة
Table Tennis		11	0	2	1	3	5	كرة الطاولة
Squash		30	0	0	2	18	10	الإسكواش
Tennis		32	0	0	1	25	6	التنس
Bowling		3	0	0	0	0	3	البولينج
Chess		8	0	0	1	5	2	الشطرنج
Shooting, Bow & Arrow		11	0	2	3	1	5	الرماية و القوس و السهم
Equestrian		15	0	0	0	2	13	الفروسية
Billiard & Snooker		21	0	1	4	4	12	البلياردو و سنوكر
Swimming		12	0	0	0	5	7	السباحة
Taekwondo & Judo		10	0	1	2	5	2	التايكوندو و الجودو
Karate		7	0	0	2	3	2	الكاراتيه
Wrestling		2	0	0	1	1	0	المصارعة
Gymnastics		6	0	1	1	2	2	الجمباز
Fencing		6	0	1	1	2	2	المبارزة
Boxing		10	0	2	2	4	2	الملاكمة
Wt. Lift. & Body Buildg.		1	0	0	0	1	0	رفع الأثقال وبناء الأجسام
Disabled		4	0	0	1	3	0	ذوي الإعاقة
Cycling		3	1	0	0	0	2	الدراجات الهوائية
Sailing & Rowing		15	2	2	2	9	0	الشراع والرياضة المائية
Golf		5	1	1	1	0	2	الجولف
Qatar Cricket Club		0	0	0	0	0	0	النادي القطري للكريكيت
Hockey		11	0	1	1	1	8	الهوكي
Camal Racing Commmitte		36	0	0	0	0	36	اللجنة المنظمة لسباق الهجن
Women Sport *		20	5	1	4		10	رياضة المرأة *
Air Sports		6	0	0	2	2	2	الرياضة الجوية
Qatar Sports For All Federation		7	0	0	0	0	7	الاتحاد القطري للرياضة للجميع
School Sport		0	0	0	0	0	0	الرياضة المدرسية
Winter Sports Committee		3	0	0	3	0	0	لجنة الرياضات الشتوية
Doha Marine Sports Club		20	4	4	4	4	4	نادي الدوحة للرياضات البحرية
Total		360	17	21	48	105	169	المجموع

* Includes: Fotball-Basketball-Handball-Volleyball- Table Tennis.

* تشمل رياضات : كرة القدم ، كرة السلة ، كرة اليد ، كرة الطائرة ، كرة الطاولة.



جهاز التخطيط والإحصاء
Planning and Statistics Authority

البطولات لفئة العمومي حسب مستوى التنفيذ
٢٠١٨/٢٠١٧ - ٢٠١٤/٢٠١٣

**ADULT ATHLETES' CHAMPIONSHIPS BY
IMPLEMENTATION LEVEL
2013/2014 - 2017/2018**

TABLE (25)

جدول (٢٥)

Year	Implementation Level	المجموع Total	خليجي GCC	عربي Arab	آسيوي Asian	دولي Int.	محلي Domestic	مستوى التنفيذ السنة
2013 / 2014		336	29	21	39	100	147	٢٠١٤ / ٢٠١٣
2014 / 2015		407	31	21	53	118	184	٢٠١٥ / ٢٠١٤
2015 / 2016		342	32	24	45	105	136	٢٠١٦ / ٢٠١٥
2016 / 2017		361	35	15	44	149	118	٢٠١٧ / ٢٠١٦
2017 / 2018		360	17	21	48	105	169	٢٠١٨ / ٢٠١٧

البطولات لفئة الشباب حسب النشاط الرياضي ومستوى التنفيذ

٢٠١٨/٢٠١٧

YOUTH ATHLETES' CHAMPIONSHIPS BY SPORTS' ACTIVITY
AND IMPLEMENTATION LEVEL
2017/2018

TABLE (26)

جدول (٢٦)

Implementation Level Sports Activity	المجموع Total	خليجي GCC	عربي Arab	آسيوي Asian	دولي Int.	محلي Domestic	مستوى التنفيذ النشاط الرياضي
Football	8	0	1	0	3	4	كرة القدم
Athletics	5	1	1	1	1	1	ألعاب القوى
Basketball	4	2	0	1	1	0	كرة السلة
Handball	3	0	0	0	1	2	كرة اليد
Volleyball	4	1	0	1	0	2	الكرة الطائرة
Table Tennis	6	0	1	0	1	4	كرة الطاولة
Squash	20	0	0	4	6	10	الإسكواش
Tennis	18	0	0	0	10	8	التنس
Bowling	2	0	0	0	0	2	البولينج
Chess	6	0	0	1	3	2	الشطرنج
Shooting, Bow & Arrow	9	0	1	2	1	5	الرمائية و القوس و السهم
Equestrian	15	0	0	0	2	13	الفروسية
Billiard & Snooker	5	0	1	1	0	3	البليارد و سنوكر
Swimming	10	0	0	1	2	7	السباحة
Taekwondo & Judo	3	0	0	1	0	2	التايكوندو و الجودو
Karate	2	0	0	0	0	2	الكاراتيه
Wrestling	2	0	0	0	0	2	المصارعة
Gymnastics	4	0	1	1	0	2	الجمباز
Fencing	4	0	0	1	1	2	المبارزة
Boxing	4	0	1	1	0	2	الملاكمة
Wt. Lift. & Body Buildg.	2	0	0	1	1	0	رفع الأثقال وبناء الأجسام
Disabled	0	0	0	0	0	0	ذوي الإعاقة
Cycling	3	1	0	0	0	2	الدراجات الهوائية
Sailing & Rowing	15	2	2	2	9	0	الشراع والرياضة المائية
Golf	3	1	1	1	0	0	الجولف
Qatar Cricket Club	0	0	0	0	0	0	النادي القطري للكريكيت
Hockey	5	0	0	0	0	5	الهوكي
Camel Racing Committee	0	0	0	0	0	0	اللجنة المنظمة لسباق الهجن
Women Sport *	10	2	1	1	0	6	رياضة المرأة *
Air Sports	0	0	0	0	0	0	الرياضة الجوية
Qatar Sports For All Federation	7	0	0	0	0	7	الاتحاد القطري للرياضة للجميع
School Sport	0	0	0	0	0	0	الرياضة المدرسية
Winter Sports Committee	2	0	0	1	1	0	لجنة الرياضة الشتوية
Doha Marine Sports Club	14	0	0	0	0	14	نادي الدوحة للرياضات البحرية
Total	195	10	11	22	43	109	المجموع

* Includes: Football-Basketball-Handball-Volleyball- Table Tennis.

* تشمل رياضات : كرة القدم ، كرة السلة ، كرة اليد ، كرة الطائرة ، كرة الطاولة.



جهاز التخطيط والإحصاء
Planning and Statistics Authority

البطولات لفئة الشباب حسب مستوى التنفيذ
٢٠١٨/٢٠١٧ - ٢٠١٤/٢٠١٣
YOUTH ATHLETES' CHAMPIONSHIPS
BY IMPLEMENTATION LEVEL
2013/2014 - 2017/2018

TABLE (27)

جدول (٢٧)

Year	Implementation Level	المجموع Total	خليجي GCC	عربي Arab	آسيوي Asian	دولي Int.	محلي Domestic	مستوى التنفيذ السنة
2013 / 2014		176	14	7	14	32	109	٢٠١٤ / ٢٠١٣
2014 / 2015		187	15	10	22	28	112	٢٠١٥ / ٢٠١٤
2015 / 2016		173	15	14	19	31	94	٢٠١٦ / ٢٠١٥
2016 / 2017		140	15	7	12	23	83	٢٠١٧ / ٢٠١٦
2017 / 2018		195	10	11	22	43	109	٢٠١٨ / ٢٠١٧



جهاز التخطيط والإحصاء
Planning and Statistics Authority

البطولات لفئة الناشئين (تحت ١٨ سنة) حسب النشاط الرياضي ومستوى التنفيذ
٢٠١٨/٢٠١٧

JUNIOR ATHLETES (U 18) CHAMPIONSHIPS BY SPORTS' ACTIVITY
AND IMPLEMENTATION LEVEL
2017/2018

TABLE (28)

جدول (٢٨)

Sports Activity	Implementation Level	المجموع Total	خليجي GCC	عربي Arab	آسيوي Asian	دولي Int.	محلي Domestic	مستوى التنفيذ النشاط الرياضي
Football		6	0	0	2	0	4	كرة القدم
Athletics		4	0	0	0	0	4	ألعاب القوى
Basketball		1	1	0	0	0	0	كرة السلة
Handball		2	0	0	0	0	2	كرة اليد
Volleyball		8	1	0	1	0	6	الكرة الطائرة
Table Tennis		12	0	1	2	5	4	كرة الطاولة
Squash		19	0	0	4	10	5	الإسكواش
Tennis		20	0	2	6	4	8	التنس
Bowling		4	0	0	0	0	4	البولينج
Chess		9	0	0	1	2	6	الشطرنج
Shooting, Bow & Arrow		1	0	0	1	0	0	الرمية والقوس والسهم
Equestrian		15	0	0	0	2	13	الفروسية
Billiard & Snooker		6	0	0	0	0	6	البلياردو و سنوكر
Swimming		9	0	0	1	1	7	السباحة
Taekwondo & Judo		2	0	0	0	0	2	التايكوندو والجودو
Karate		2	0	0	0	0	2	الكاراتيه
Wrestling		2	0	0	0	0	2	المصارعة
Gymnastics		2	0	0	0	0	2	الجمباز
Fencing		4	0	0	1	1	2	المبارزة
Boxing		2	0	0	1	0	1	الملاكمة
Wt. Lift. & Body Buildg.		2	0	0	1	1	0	رفع الأثقال وبناء الأجسام
Disabled		0	0	0	0	0	0	ذوي الإعاقة
Cycling		3	1	0	0	0	2	الدراجات الهوائية
Sailing & Rowing		0	0	0	0	0	0	الشرع والريضة المائية
Golf		1	0	0	0	0	1	الجولف
Qatar Cricket Club		0	0	0	0	0	0	النادي القطري للكريكيت
Hockey		5	0	0	0	0	5	الهوكي
Camel Racing Committee		0	0	0	0	0	0	اللجنة المنظمة لسباق الهجن
Women Sport *		2	0	0	0	0	2	رياضة المرأة *
Air Sports		0	0	0	0	0	0	الرياضة الجوية
Qatar Sports For All Federation		6	0	0	0	0	6	الاتحاد القطري للرياضة للجميع
School Sport		0	0	0	0	0	0	الرياضة المدرسية
Winter Sports Committee		0	0	0	0	0	0	لجنة الرياضة الشتوية
Doha Marine Sports Club		0	0	0	0	0	0	نادي الدوحة للرياضات البحرية
Total		149	3	3	21	26	96	المجموع

* Includes: Football-Basketball-Handball-Volleyball- Table Tennis.

* تشمل رياضات: كرة القدم، كرة السلة، كرة اليد، كرة الطائرة، كرة الطاولة.



جهاز التخطيط والإحصاء
Planning and Statistics Authority

البطولات لفئة الناشئين (تحت ١٨ سنة) حسب مستوى التنفيذ

٢٠١٨/٢٠١٧ - ٢٠١٤/٢٠١٣

JUNIOR ATHLETES (U 18) CHAMPIONSHIPS BY IMPLEMENTATION LEVEL 2013/2014 - 2017/2018

TABLE (29)

جدول (٢٩)

Implementation Level Year	المجموع Total	خليجي GCC	عربي Arab	آسيوي Asian	دولي Int.	محلي Domestic	مستوى التنفيذ السنة
2013 / 2014	185	16	11	16	9	133	٢٠١٤ / ٢٠١٣
2014 / 2015	220	9	12	15	25	159	٢٠١٥ / ٢٠١٤
2015 / 2016	148	10	14	11	15	98	٢٠١٦ / ٢٠١٥
2016 / 2017	167	18	9	16	9	115	٢٠١٧ / ٢٠١٦
2017 / 2018	149	3	3	21	26	96	٢٠١٨ / ٢٠١٧



جهاز التخطيط والإحصاء
Planning and Statistics Authority

البطولات لفئة الأثبات (تحت ١٦ سنة) حسب النشاط الرياضي ومستوى التنفيذ

٢٠١٨/٢٠١٧

JUNIOR ATHLETES (U 16) CHAMPIONSHIPS BY SPORTS' ACTIVITY AND IMPLEMENTATION LEVEL 2017/2018

TABLE (30)

جدول (٣٠)

Implementation Level Sports Activity	المجموع Total	خليجي GCC	عربي Arab	آسيوي Asian	دولي Int.	محلي Domestic	مستوى التنفيذ النشاط الرياضي
Football	4	0	0	0	0	4	كرة القدم
Athletics	3	0	0	0	0	3	ألعاب القوى
Basketball	0	0	0	0	0	0	كرة السلة
Handball	2	0	0	0	0	2	كرة اليد
Volleyball	8	1	0	1	0	6	الكرة الطائرة
Table Tennis	13	0	2	2	5	4	كرة الطاولة
Squash	20	0	0	4	6	10	الإسكواش
Tennis	15	0	0	6	1	8	التنس
Bowling	4	0	0	0	0	4	البولينج
Chess	4	0	0	0	0	4	الشطرنج
Shooting, Bow & Arrow	2	0	1	1	0	0	الرماية و القوس و السهم
Equestrian	15	0	0	0	2	13	الفروسية
Billiard & Snooker	10	0	0	0	0	10	البليارد و سنوكر
Swimming	8	0	0	1	0	7	السباحة
Taekwando & Judo	3	0	0	1	0	2	التايكوندو و الجودو
Karate	3	0	0	1	0	2	الكاراتيه
Wrestling	0	0	0	0	0	0	المصارعة
Gymnastics	2	0	0	0	0	2	الجمباز
Fencing	1	0	1	0	0	0	المبارزة
Boxing	0	0	0	0	0	0	الملاكمة
Wt. Lift. & Body Buildg.	0	0	0	0	0	0	رفع الأثقال وبناء الأجسام
Disabled	0	0	0	0	0	0	ذوي الإعاقة
Cycling	3	1	0	0	0	2	الدراجات الهوائية
Sailing & Rowing	0	0	0	0	0	0	الشراع والرياضة المائية
Golf	0	0	0	0	0	0	الجولف
Qatar Cricket Club	0	0	0	0	0	0	النادي القطري للكريكيت
Hockey	5	0	0	0	0	5	الهوكي
Camel Racing Committee	0	0	0	0	0	0	اللجنة المنظمة لسباق الهجن
Women Sport *	0	0	0	0	0	0	رياضة المرأة *
Air Sports	0	0	0	0	0	0	الرياضة الجوية
Qatar Sports For All Federation	6	0	0	0	0	6	الاتحاد القطري للرياضة للجميع
School Sport	0	0	0	0	0	0	الرياضة المدرسية
Winter Sports Committee	0	0	0	0	0	0	لجنة الرياضة الشتوية
Doha Marine Sports Club	2	0	0	0	0	2	نادي الدوحة للرياضات البحرية
Total	133	2	4	17	14	96	المجموع

* Includes: Football-Basketball-Handball-Volleyball- Table Tennis.

*تشمل رياضات: كرة القدم، كرة السلة، كرة اليد، كرة الطائرة، كرة الطاولة.



جهاز التخطيط والإحصاء
Planning and Statistics Authority

البطولات لفئة الأشبال (تحت ١٦ سنة) حسب مستوى التنفيذ

٢٠١٨/٢٠١٧ - ٢٠١٤/٢٠١٣

JUNIOR ATHLETES (U 16) CHAMPIONSHIPS BY IMPLEMENTATION LEVEL 2013/2014 - 2017/2018

TABLE (31)

جدول (٣١)

Implementation Level Year	المجموع Total	خليجي GCC	عربي Arab	آسيوي Asian	دولي Int.	محلي Domestic	مستوى التنفيذ السنة
2013 / 2014	94	9	4	6	1	74	٢٠١٤ / ٢٠١٣
2014 / 2015	125	5	7	5	12	96	٢٠١٥ / ٢٠١٤
2015 / 2016	152	8	21	7	33	83	٢٠١٦ / ٢٠١٥
2016 / 2017	112	9	3	10	5	85	٢٠١٧ / ٢٠١٦
2017 / 2018	133	2	4	17	14	96	٢٠١٨ / ٢٠١٧



جهاز التخطيط والإحصاء
Planning and Statistics Authority

البطولات لفئة الصغار حسب النشاط الرياضي ومستوى التنفيذ
٢٠١٨/٢٠١٧

KID ATHLETES' CHAMPIONSHIPS BY SPORTS' ACTIVITY
AND IMPLEMENTATION LEVEL
2017/2018

TABLE (32)

جدول (٣٢)

Implementation Level	المجموع Total	خليجي GCC	عربي Arab	آسيوي Asian	دولي Int.	محلي Domestic	مستوى التنفيذ	النشاط الرياضي
Football	4	0	0	0	0	4		كرة القدم
Athletics	6	0	0	0	0	6		أنعاب القوى
Basketball	1	1	0	0	0	0		كرة السلة
Handball	8	0	0	0	0	8		كرة اليد
Volleyball	21	0	0	0	0	21		الكرة الطائرة
Table Tennis	8	0	1	1	2	4		كرة الطاولة
Squash	14	0	0	2	2	10		الإسكواش
Tennis	10	0	0	0	0	10		التنس
Bowling	4	0	0	0	0	4		البولينج
Chess	6	0	0	0	0	6		الشطرنج
Shooting, Bow & Arrow	2	0	0	0	0	2		الرماية و القوس و السهم
Equestrian	13	0	0	0	0	13		الفروسية
Billiard & Snooker	0	0	0	0	0	0		البليارد و السنوكر
Swimming	11	0	0	0	0	11		السباحة
Taekwando & Judo	2	0	0	0	0	2		التايكوندو و الجودو
Karate	2	0	0	0	0	2		الكاراتيه
Wrestling	3	0	0	0	0	3		المصارعة
Gymnastics	2	0	0	0	0	2		الجمباز
Fencing	5	0	1	0	0	4		المبارزة
Boxing	2	0	0	0	0	2		الملاكمة
Wt. Lift. & Body Buildg.	0	0	0	0	0	0		رفع الأثقال وبناء الأجسام
Disabled	0	0	0	0	0	0		ذي الإعاقة
Cycling	2	0	0	0	0	2		الدراجات الهوائية
Sailing & Rowing	0	0	0	0	0	0		الشراع والرياضة المائية
Golf	1	0	0	0	0	1		الجولف
Qatar Cricket Club	3	0	0	0	1	2		النادي القطري للكريكيت
Hockey	5	0	0	0	0	5		الهوكي
Camel Racing Committee	0	0	0	0	0	0		اللجنة المنظمة لسباق الهجن
Women Sport *	9	1	1	1	0	6		رياضة المرأة *
Air Sports	0	0	0	0	0	0		الرياضة الجوية
Qatar Sports For All Federation	5	0	0	0	0	5		الاتحاد القطري للرياضة للجميع
School Sport	0	0	0	0	0	0		الرياضة المدرسية
Winter Sports Committee	0	0	0	0	0	0		لجنة الرياضة الشتوية
Doha Marine Sports Club	0	0	0	0	0	0		نادي الدوحة للرياضات البحرية
Total	149	2	3	4	5	135		المجموع

* Includes: Football-Basketball-Handball-Volleyball- Table Tennis.

* تشمل رياضات : كرة القدم ، كرة السلة ، كرة اليد ، كرة الطائرة ، كرة الطاولة.



جهاز التخطيط والإحصاء
Planning and Statistics Authority

البطولات لفئة الصغار حسب مستوى التنفيذ
٢٠١٨/٢٠١٧ - ٢٠١٤/٢٠١٣

**KID ATHLETES' CHAMPIONSHIPS BY
IMPLEMENTATION LEVEL
2013/2014 - 2017/2018**

TABLE (33)

جدول (٣٣)

Implementation Level Year	المجموع Total	خليجي GCC	عربي Arab	آسيوي Asian	دولي Int.	محلي Domestic	مستوى التنفيذ السنة
2013 / 2014	134	2	2	9	0	121	٢٠١٤ / ٢٠١٣
2014 / 2015	99	0	3	3	7	86	٢٠١٥ / ٢٠١٤
2015 / 2016	182	5	4	5	8	160	٢٠١٦ / ٢٠١٥
2016 / 2017	122	11	2	1	2	106	٢٠١٧ / ٢٠١٦
2017 / 2018	149	2	3	4	5	135	٢٠١٨ / ٢٠١٧



جهاز التخطيط والإحصاء
Planning and Statistics Authority

البطولات المنفذة حسب النشاط الرياضي ومستوى التنفيذ

٢٠١٨/٢٠١٧

IMPLEMENTED CHAMPIONSHIPS BY SPORTS' ACTIVITY
AND IMPLEMENTATION LEVEL
2017/2018

TABLE (34)

جدول (٣٤)

Implementation Level Sports Activity	المجموع Total	خليجي GCC	عربي Arab	آسيوي Asian	دولي Int.	محلي Domestic	مستوى التنفيذ النشاط الرياضي
Football	37	1	2	6	4	24	كرة القدم
Athletics	21	1	1	2	2	15	ألعاب القوى
Basketball	13	6	0	3	4	0	كرة السلة
Handball	20	0	0	1	1	18	كرة اليد
Volleyball	56	4	1	4	0	47	الكرة الطائرة
Table Tennis	50	0	7	6	16	21	كرة الطاولة
Squash	103	0	0	16	42	45	الإسكواش
Tennis	95	0	2	13	40	40	التنس
Bowling	17	0	0	0	0	17	البولينج
Chess	33	0	0	3	10	20	الشطرنج
Shooting, Bow & Arrow	25	0	4	7	2	12	الرماية و القوس و السهم
Equestrian	73	0	0	0	8	65	الفروسية
Billiard & Snooker	42	0	2	5	4	31	البيليارد و سنوكر
Swimming	50	0	0	3	8	39	السباحة
Taekwondo & Judo	20	0	1	4	5	10	التايكوندو و الجودو
Karate	16	0	0	3	3	10	الكاراتيه
Wrestling	9	0	0	1	1	7	المصارعة
Gymnastics	16	0	2	2	2	10	الجمباز
Fencing	20	0	3	3	4	10	المبارزة
Boxing	18	0	3	4	4	7	الملاكمة
Wt. Lift. & Body Buildg.	5	0	0	2	3	0	رفع الأثقال وبناء الأجسام
Disabled	4	0	0	1	3	0	ذوي الإعاقة
Cycling	14	4	0	0	0	10	الدراجات الهوائية
Sailing & Water Sports	30	4	4	4	18	0	الشراع والرياضة المائية
Golf	10	2	2	2	0	4	الجولف
Qatar Cricket Club	3	0	0	0	1	2	النادي القطري للكريكيت
Hockey	31	0	1	1	1	28	الهوكي
Camal Racing Commmitte	36	0	0	0	0	36	اللجنة المنظمة لسباق الهجن
Women Sport *	41	8	3	6	0	24	رياضة المرأة *
Air Sports	6	0	0	2	2	2	الرياضة الجوية
Qatar Sports For All Federation	31	0	0	0	0	31	الاتحاد القطري للرياضة للجميع
School Sport	0	0	0	0	0	0	الرياضة المدرسية
Winter Sports Committee	5	0	0	4	1	0	لجنة الرياضة الشتوية
Doha Marine Sports Club	36	4	4	4	4	20	نادي الدوحة للرياضات البحرية
Total	986	34	42	112	193	605	المجموع

* Includes: Football-Basketball-Handball-Volleyball- Table Tennis.

* تشمل رياضات : كرة القدم ، كرة السلة ، كرة اليد ، كرة الطائرة ، كرة الطاولة.



جهاز التخطيط والإحصاء
Planning and Statistics Authority

البطولات المنفذة حسب مستوى التنفيذ

٢٠١٨/٢٠١٧ - ٢٠١٤/٢٠١٣

IMPLEMENTED CHAMPIONSHIPS BY IMPLEMENTATION LEVEL 2013/2014 - 2017/2018

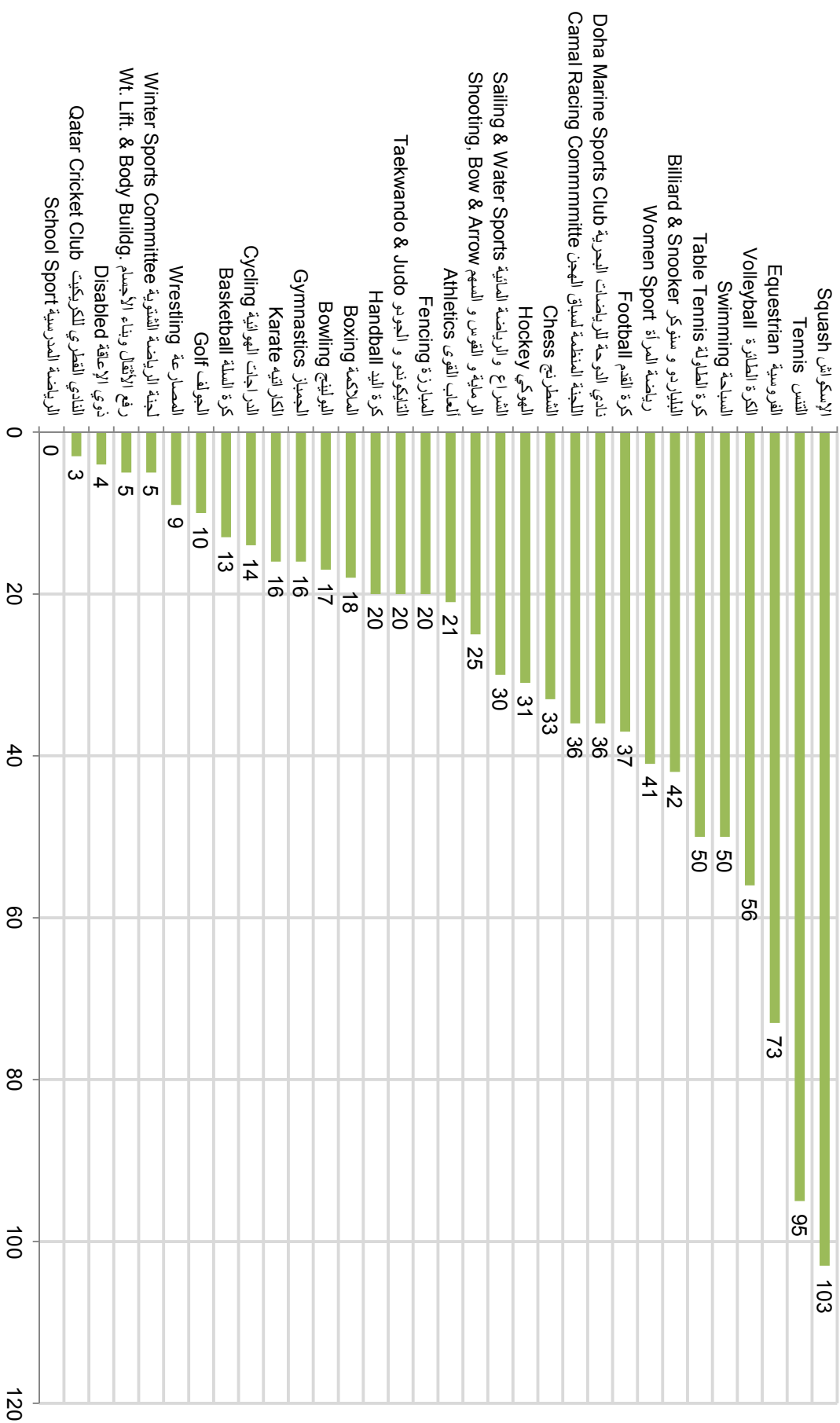
TABLE (35)

جدول (٣٥)

Implementation Level Year	المجموع Total	خليجي GCC	عربي Arab	آسيوي Asian	دولي Int.	محلي Domestic	مستوى التنفيذ السنة
2013 / 2014	924	70	45	84	142	583	٢٠١٤ / ٢٠١٣
2014 / 2015	1,038	60	53	98	190	637	٢٠١٥ / ٢٠١٤
2015 / 2016	997	70	77	87	192	571	٢٠١٦ / ٢٠١٥
2016 / 2017	902	88	36	83	188	507	٢٠١٧ / ٢٠١٦
2017 / 2018	986	34	42	112	193	605	٢٠١٨ / ٢٠١٧



البطولات المنفذة حسب النشاط الرياضي IMPLEMENTED CHAMPIONSHIPS BY SPORTS ACTIVITY 2017/2018



شكل رقم (4) Graph No. (4)



جهاز التخطيط والإحصاء
Planning and Statistics Authority

البطولات الخارجية للإتحادات الرياضية حسب النشاط الرياضي ومستوى التنفيذ

٢٠١٨/٢٠١٧

FEDERATIONS CHAMPIONSHIPS BY SPORTS ACTIVITY AND IMPLEMENTATION LEVEL 2017/2018

TABLE (36)

جدول (٣٦)

Implementation Level Sports Activity	المجموع Total	خليجي GCC	عربي Arab	آسيوي Asian	دولي Int.	مستوى التنفيذ النشاط الرياضي
Football	13	1	2	6	4	كرة القدم
Athletics	6	1	1	2	2	ألعاب القوى
Basketball	13	6	0	3	4	كرة السلة
Handball	2	0	0	1	1	كرة اليد
Volleyball	9	4	1	4	0	الكرة الطائرة
Table Tennis	29	0	7	6	16	كرة الطاولة
Squash	58	0	0	16	42	الإسكواش
Tennis	55	0	2	13	40	التنس
Bowling	0	0	0	0	0	البولينج
Chess	13	0	0	3	10	الشطرنج
Shooting, Bow & Arrow	13	0	4	7	2	الرمية و القوس و السهم
Equestrian	8	0	0	0	8	الفروسية
Billiard & Snooker	11	0	2	5	4	البلياردو و سنوكر
Swimming	11	0	0	3	8	السباحة
Taekwando & Judo	10	0	1	4	5	التايكوندو و الجودو
Karate	6	0	0	3	3	الكاراتيه
Wrestling	2	0	0	1	1	المصارعة
Gymnastics	6	0	2	2	2	الجمباز
Fencing	10	0	3	3	4	المبارزة
Boxing	11	0	3	4	4	الملاكمة
Wt. Lift. & Body Buildg.	5	0	0	2	3	رفع الأثقال وبناء الأجسام
Disabled	4	0	0	1	3	ذوي الإعاقة
Cycling	4	4	0	0	0	الدراجات الهوائية
Sailing & Rowing	30	4	4	4	18	الشراع والرياضة المائية
Golf	6	2	2	2	0	الجولف
Qatar Cricket Club	1	0	0	0	1	النادي القطري للكريكيت
Hockey	3	0	1	1	1	الهوكي
Camel Racing Committee	0	0	0	0	0	الجنة المنظمة لسباق الهجن
Women Sport *	17	8	3	6	0	رياضة المرأة *
Air Sports	4	0	0	2	2	الرياضة الجوية
School Sport	0	0	0	0	0	الرياضة المدرسية
Qatar Sports For All Federation	0	0	0	0	0	الاتحاد القطري للرياضة للجميع
Winter Sports Committee	5	0	0	4	1	لجنة الرياضة الشتوية
Doha Marine Sports Club	16	4	4	4	4	نادي الدوحة للرياضات البحرية
Total	381	34	42	112	193	المجموع

* Includes: Football-Basketball-Handball-Volleyball- Table Tennis.

* تشمل رياضات : كرة القدم ، كرة السلة ، كرة اليد ، كرة الطائرة ، كرة الطاولة.



جهاز التخطيط والإحصاء
Planning and Statistics Authority

البطولات الخارجية للاتحادات الرياضية حسب مستوى التنفيذ
٢٠١٨/٢٠١٧ - ٢٠١٤/٢٠١٣

**FEDERATIONS CHAMPIONSHIPS BY IMPLEMENTATION LEVEL
2013/2014 - 2017/2018**

TABLE (37)

جدول (٣٧)

Year	Implementation Level	المجموع Total	خليجي GCC	عربي Arab	آسيوي Asian	دولي Int.	مستوى التنفيذ السنة
2013 / 2014		341	70	45	84	142	٢٠١٤ / ٢٠١٣
2014 / 2015		78	17	11	22	28	٢٠١٥ / ٢٠١٤
2015 / 2016		216	29	37	51	99	٢٠١٦ / ٢٠١٥
2016 / 2017		395	88	36	83	188	٢٠١٧ / ٢٠١٦
2017 / 2018		381	34	42	112	193	٢٠١٨ / ٢٠١٧



جهاز التخطيط والإحصاء
Planning and Statistics Authority

البطولات المحلية حسب النشاط الرياضي والفئات العمرية
٢٠١٨/٢٠١٧

DOMESTIC CHAMPIONSHIPS BY SPORTS ACTIVITY
AND AGE GROUPS
2017/2018

TABLE (38)

جدول (٣٨)

Age Groups	المجموع Total	الصغار Kids	الأشبال Junior U16	الناشئين Junior U18	الشباب Youth	العمومي Adults	الفئات العمرية النشاط الرياضي
Football	24	4	4	4	4	8	كرة القدم
Athletics	15	6	3	4	1	1	ألعاب القوى
Basketball	0	0	0	0	0	0	كرة السلة
Handball	18	8	2	2	2	4	كرة اليد
Volleyball	47	21	6	6	2	12	الكرة الطائرة
Table Tennis	21	4	4	4	4	5	كرة الطاولة
Squash	45	10	10	5	10	10	الإسكواش
Tennis	40	10	8	8	8	6	التنس
Bowling	17	4	4	4	2	3	البولينج
Chess	20	6	4	6	2	2	الشطرنج
Shooting, Bow & Arrow	12	2	0	0	5	5	الرمية و القوس و السهم
Equestrian	65	13	13	13	13	13	الفروسية
Billiard & Snooker	31	0	10	6	3	12	البليارد و سنوكر
Swimming	39	11	7	7	7	7	السباحة
Taekwondo & Judo	10	2	2	2	2	2	التايكوندو و الجودو
Karate	10	2	2	2	2	2	الكاراتيه
Wrestling	7	3	0	2	2	0	المصارعة
Gymnastics	10	2	2	2	2	2	الجمباز
Fencing	10	4	0	2	2	2	المبارزة
Boxing	7	2	0	1	2	2	الملاكمة
Wt. Lift. & Body Buildg.	0	0	0	0	0	0	رفع الأثقال وبناء الأجسام
Disabled	0	0	0	0	0	0	ذوي الإعاقة
Cycling	10	2	2	2	2	2	الدراجات الهوائية
Sailing & Rowing	0	0	0	0	0	0	الشرع والريضة المائية
Golf	4	1	0	1	0	2	الجولف
Qatar Cricket Club	2	2	0	0	0	0	النادي القطري للكريكيت
Hockey	28	5	5	5	5	8	الهوكي
Camel Racing Committee	36	0	0	0	0	36	اللجنة المنظمة لسباق الهجن
Women Sport *	24	6	0	2	6	10	رياضة المرأة *
Air Sports	2	0	0	0	0	2	الرياضة الجوية
Qatar Sports For All Federation	31	5	6	6	7	7	الاتحاد القطري للرياضة للجميع
School Sport	0	0	0	0	0	0	الرياضة المدرسية
Winter Sports Committee	0	0	0	0	0	0	لجنة الرياضة الشتوية
Doha Marine Sports Club	20	0	2	0	14	4	نادي الدوحة للرياضات البحرية
Total	605	135	96	96	109	169	المجموع

* Includes: Football-Basketball-Handball-Volleyball- Table Tennis.

* تشمل رياضات : كرة القدم ، كرة السلة ، كرة اليد ، كرة الطائرة ، كرة الطاولة.



جهاز التخطيط والإحصاء
Planning and Statistics Authority

البطولات المحلية حسب الفئات العمرية
٢٠١٨/٢٠١٧ - ٢٠١٤/٢٠١٣

DOMESTIC CHAMPIONSHIPS BY AGE GROUPS
2013/2014 - 2017/2018

TABLE (39)

جدول (٣٩)

Age Groups Year	المجموع Total	الصغار Kids	الأشبال Junior U16	الناشئين Junior U18	الشباب Youth	العمومي Adults	الفئات العمرية السنة
2013 / 2014	583	121	74	133	108	147	٢٠١٤ / ٢٠١٣
2014 / 2015	637	86	96	159	112	184	٢٠١٥ / ٢٠١٤
2015 / 2016	884	160	166	98	188	272	٢٠١٦ / ٢٠١٥
2016 / 2017	507	106	85	115	83	118	٢٠١٧ / ٢٠١٦
2017 / 2018	605	135	96	96	109	169	٢٠١٨ / ٢٠١٧



جهاز التخطيط والإحصاء
Planning and Statistics Authority

البطولات الدولية حسب النشاط الرياضي والفئات العمرية
٢٠١٨/٢٠١٧

INTERNATIONAL CHAMPIONSHIPS BY SPORTS ACTIVITY
AND AGE GROUPS
2017/2018

TABLE (40)

جدول (٤٠)

Age Groups	المجموع Total	الصغار Kids	الأشبال Junior U16	الناشئين Junior U18	الشباب Youth	العمومي Adults	الفئات العمرية النشاط الرياضي
Football	4	0	0	0	3	1	كرة القدم
Athletics	2	0	0	0	1	1	ألعاب القوى
Basketball	4	0	0	0	1	3	كرة السلة
Handball	1	0	0	0	1	0	كرة اليد
Volleyball	0	0	0	0	0	0	الكرة الطائرة
Table Tennis	16	2	5	5	1	3	كرة الطاولة
Squash	42	2	6	10	6	18	الإسكواش
Tennis	40	0	1	4	10	25	التنس
Bowling	0	0	0	0	0	0	البولينج
Chess	10	0	0	2	3	5	الشطرنج
Shooting, Bow & Arrow	2	0	0	0	1	1	الرماية و القوس و السهم
Equestrian	8	0	2	2	2	2	الفروسية
Billiard & Snooker	4	0	0	0	0	4	البلياردو و سنوكر
Swimming	8	0	0	1	2	5	السباحة
Taekwondo & Judo	5	0	0	0	0	5	التايكوندو و الجودو
Karate	3	0	0	0	0	3	الكاراتيه
Wrestling	1	0	0	0	0	1	المصارعة
Gymnastics	2	0	0	0	0	2	الجمباز
Fencing	4	0	0	1	1	2	المبارزة
Boxing	4	0	0	0	0	4	الملاكمة
Wt. Lift. & Body Buildg.	3	0	0	1	1	1	رفع الأثقال وبناء الأجسام
Disabled	3	0	0	0	0	3	ذوي الإعاقة
Cycling	0	0	0	0	0	0	الدراجات الهوائية
Sailing & Rowing	18	0	0	0	9	9	الشراع والريضة المائية
Golf	0	0	0	0	0	0	الجولف
Qatar Cricket Club	1	1	0	0	0	0	النادي القطري للكريكيت
Hockey	1	0	0	0	0	1	الهوكي
Camel Racing Committee	0	0	0	0	0	0	اللجنة المنظمة لسباق الهجن
Women Sport *	0	0	0	0	0	0	رياضة المرأة *
Air Sports	2	0	0	0	0	2	الرياضة الجوية
Qatar Sports For All Federation	0	0	0	0	0	0	الاتحاد القطري للرياضة للجميع
School Sport	0	0	0	0	0	0	الرياضة المدرسية
Winter Sports Committee	1	0	0	0	1	0	لجنة الرياضة الشتوية
Doha Marine Sports Club	4	0	0	0	0	4	نادي الدوحة للرياضات البحرية
Total	193	5	14	26	43	105	المجموع

* Includes: Football-Basketball-Handball-Volleyball- Table Tennis.

* تشمل رياضات: كرة القدم، كرة السلة، كرة اليد، كرة الطائرة، كرة الطاولة.



جهاز التخطيط والإحصاء
Planning and Statistics Authority

البطولات الدولية حسب الفئات العمرية
٢٠١٨/٢٠١٧ - ٢٠١٤/٢٠١٣

INTERNATIONAL CHAMPIONSHIPS BY AGE GROUPS
2013/2014 - 2017/2018

TABLE (41)

جدول (٤١)

Age Groups Year	المجموع Total	الصغار Kids	الأشبال Junior U16	الناشئين Junior U18	الشباب Youth	العمومي Adults	الفئات العمرية السنة
2013 / 2014	142	0	1	8	33	100	٢٠١٤ / ٢٠١٣
2014 / 2015	190	7	12	25	28	118	٢٠١٥ / ٢٠١٤
2015 / 2016	192	8	33	15	31	105	٢٠١٦ / ٢٠١٥
2016 / 2017	188	2	5	9	23	149	٢٠١٧ / ٢٠١٦
2017 / 2018	193	5	14	26	43	105	٢٠١٨ / ٢٠١٧



جهاز التخطيط والإحصاء
Planning and Statistics Authority

البطولات الآسيوية حسب النشاط الرياضي والفئات العمرية

٢٠١٨/٢٠١٧

ASIAN CHAMPIONSHIPS BY SPORTS ACTIVITY AND AGE GROUPS

2017/2018

TABLE (42)

جدول (٤٢)

Age Groups	المجموع Total	الصغار Kids	الأشبال Junior U16	الناشئين Junior U18	الشباب Youth	العمومي Adults	الفئات العمرية النشاط الرياضي
Football	6	0	0	2	0	4	كرة القدم
Athletics	2	0	0	0	1	1	ألعاب القوى
Basketball	3	0	0	0	1	2	كرة السلة
Handball	1	0	0	0	0	1	كرة اليد
Volleyball	4	0	1	1	1	1	الكرة الطائرة
Table Tennis	6	1	2	2	0	1	كرة الطاولة
Squash	16	2	4	4	4	2	الإسكواش
Tennis	13	0	6	6	0	1	التنس
Bowling	0	0	0	0	0	0	البولينج
Chess	3	0	0	1	1	1	الشطرنج
Shooting, Bow & Arrow	7	0	1	1	2	3	الرماية و القوس و السهم
Equestrian	0	0	0	0	0	0	الفروسية
Billiard & Snooker	5	0	0	0	1	4	البيليارد و سنوكر
Swimming	3	0	1	1	1	0	السباحة
Taekwondo & Judo	4	0	1	0	1	2	التايكوندو و الجودو
Karate	3	0	1	0	0	2	الكاراتيه
Wrestling	1	0	0	0	0	1	المصارعة
Gymnastics	2	0	0	0	1	1	الجمباز
Fencing	3	0	0	1	1	1	المبارزة
Boxing	4	0	0	1	1	2	الملاكمة
Wt. Lift. & Body Buildg.	2	0	0	1	1	0	رفع الأثقال وبناء الأجسام
Disabled	1	0	0	0	0	1	ذوي الإعاقة
Cycling	0	0	0	0	0	0	الدراجات الهوائية
Sailing & Rowing	4	0	0	0	2	2	الشراع والرياضة المائية
Golf	2	0	0	0	1	1	الجولف
Qatar Cricket Club	0	0	0	0	0	0	النادي القطري للكريكيت
Hockey	1	0	0	0	0	1	الهوكي
Camel Racing Committee	0	0	0	0	0	0	اللجنة المنظمة لسباق الهجن
Women Sport *	6	1	0	0	1	4	رياضة المرأة *
Air Sports	2	0	0	0	0	2	الرياضة الجوية
Qatar Sports For All Federation	0	0	0	0	0	0	الاتحاد القطري للرياضة للجميع
School Sport	0	0	0	0	0	0	الرياضة المدرسية
Winter Sports Committee	4	0	0	0	1	3	لجنة الرياضة الشتوية
Doha Marine Sports Club	4	0	0	0	0	4	نادي الدوحة للرياضات البحرية
Total	112	4	17	21	22	48	المجموع

* Includes: Football-Basketball-Handball-Volleyball- Table Tennis.

* تشمل رياضات : كرة القدم ، كرة السلة ، كرة اليد ، كرة الطائرة ، كرة الطاولة.



جهاز التخطيط والإحصاء
Planning and Statistics Authority

البطولات الآسيوية حسب الفئات العمرية
٢٠١٨/٢٠١٧ - ٢٠١٤/٢٠١٣

ASIAN CHAMPIONSHIPS BY AGE GROUPS
2013/2014 - 2017/2018

TABLE (43)

جدول (٤٣)

Age Groups Year	المجموع Total	الصغار Kids	الأشبال Junior U16	الناشئين Junior U18	الشباب Youth	العمومي Adults	الفئات العمرية السنة
2013 / 2014	84	9	6	16	14	39	٢٠١٤ / ٢٠١٣
2014 / 2015	98	3	5	15	22	53	٢٠١٥ / ٢٠١٤
2015 / 2016	87	5	7	11	19	45	٢٠١٦ / ٢٠١٥
2016 / 2017	83	1	10	16	12	44	٢٠١٧ / ٢٠١٦
2017 / 2018	112	4	17	21	22	48	٢٠١٨ / ٢٠١٧



جهاز التخطيط والإحصاء
Planning and Statistics Authority

البطولات العربية حسب النشاط الرياضي والفئات العمرية
٢٠١٨/٢٠١٧

ARAB CHAMPIONSHIPS BY SPORTS ACTIVITY
AND AGE GROUPS
2017/2018

TABLE (44)

جدول (٤٤)

Age Groups	المجموع Total	الصغار Kids	الأشبال Junior U16	الناشئين Junior U18	الشباب Youth	العمومي Adults	الفئات العمرية النشاط الرياضي
Football	2	0	0	0	1	1	كرة القدم
Athletics	1	0	0	0	1	0	ألعاب القوى
Basketball	0	0	0	0	0	0	كرة السلة
Handball	0	0	0	0	0	0	كرة اليد
Volleyball	1	0	0	0	0	1	الكرة الطائرة
Table Tennis	7	1	2	1	1	2	كرة الطاولة
Squash	0	0	0	0	0	0	الإسكواش
Tennis	2	0	0	2	0	0	التنس
Bowling	0	0	0	0	0	0	البولينج
Chess	0	0	0	0	0	0	الشطرنج
Shooting, Bow & Arrow	4	0	1	0	1	2	الرمية والقوس والسهم
Equestrian	0	0	0	0	0	0	الفروسية
Billiard & Snooker	2	0	0	0	1	1	البيلياردو و سنوكر
Swimming	0	0	0	0	0	0	السباحة
Taekwondo & Judo	1	0	0	0	0	1	التايكوندو و الجودو
Karate	0	0	0	0	0	0	الكاراتيه
Wrestling	0	0	0	0	0	0	المصارعة
Gymnastics	2	0	0	0	1	1	الجمباز
Fencing	3	1	1	0	0	1	المبارزة
Boxing	3	0	0	0	1	2	الملاكمة
Wt. Lift. & Body Buildg.	0	0	0	0	0	0	رفع الأثقال وبناء الأجسام
Disabled	0	0	0	0	0	0	ذوي الإعاقة
Cycling	0	0	0	0	0	0	الدراجات الهوائية
Sailing & Rowing	4	0	0	0	2	2	الشراع والرياضة المائية
Golf	2	0	0	0	1	1	الجولف
Qatar Cricket Club	0	0	0	0	0	0	النادي القطري للكريكيت
Hockey	1	0	0	0	0	1	الهوكي
Camel Racing Committee	0	0	0	0	0	0	اللجنة المنظمة لسباق الهجن
Women Sport *	3	1	0	0	1	1	رياضة المرأة *
Air Sports	0	0	0	0	0	0	الرياضة الجوية
Qatar Sports For All Federation	0	0	0	0	0	0	الاتحاد القطري للرياضة للجميع
School Sport	0	0	0	0	0	0	الرياضة المدرسية
Winter Sports Committee	0	0	0	0	0	0	لجنة الرياضة الشتوية
Doha Marine Sports Club	4	0	0	0	0	4	نادي الدوحة للرياضات البحرية
Total	42	3	4	3	11	21	المجموع

* Includes: Football-Basketball-Handball-Volleyball- Table Tennis.

* تشمل رياضات : كرة القدم ، كرة السلة ، كرة اليد ، كرة الطائرة ، كرة الطاولة.



جهاز التخطيط والإحصاء
Planning and Statistics Authority

البطولات العربية حسب الفئات العمرية
٢٠١٨/٢٠١٧ - ٢٠١٤/٢٠١٣

ARAB CHAMPIONSHIPS BY AGE GROUPS
2013/2014 - 2017/2018

TABLE (45)

جدول (٤٥)

Age Groups Year	المجموع Total	الصغار Kids	الأشبال Junior U16	الناشئين Junior U18	الشباب Youth	العمومي Adults	الفئات العمرية السنة
2013 / 2014	45	2	4	11	7	21	٢٠١٤ / ٢٠١٣
2014 / 2015	53	3	7	12	10	21	٢٠١٥ / ٢٠١٤
2015 / 2016	77	4	21	14	14	24	٢٠١٦ / ٢٠١٥
2016 / 2017	36	2	3	9	7	15	٢٠١٧ / ٢٠١٦
2017 / 2018	42	3	4	3	11	21	٢٠١٨ / ٢٠١٧



جهاز التخطيط والإحصاء
Planning and Statistics Authority

البطولات الخليجية حسب النشاط الرياضي والفئات العمرية

٢٠١٨/٢٠١٧

GCC CHAMPIONSHIPS BY SPORTS ACTIVITY AND AGE GROUPS 2017/2018

TABLE (46)

جدول (٤٦)

Age Groups	المجموع Total	الصغار Kids	الأشبال Junior U16	الناشئين Junior U18	الشباب Youth	العمومي Adults	الفئات العمرية النشاط الرياضي
Football	1	0	0	0	0	1	كرة القدم
Athletics	1	0	0	0	1	0	ألعاب القوى
Basketball	6	1	0	1	2	2	كرة السلة
Handball	0	0	0	0	0	0	كرة اليد
Volleyball	4	0	1	1	1	1	الكرة الطائرة
Table Tennis	0	0	0	0	0	0	كرة الطاولة
Squash	0	0	0	0	0	0	الإسكواش
Tennis	0	0	0	0	0	0	التنس
Bowling	0	0	0	0	0	0	البولينج
Chess	0	0	0	0	0	0	الشطرنج
Shooting, Bow & Arrow	0	0	0	0	0	0	الرماية والقوس والسهم
Equestrian	0	0	0	0	0	0	الفروسية
Billiard & Snooker	0	0	0	0	0	0	البلياردو و سنوكر
Swimming	0	0	0	0	0	0	السباحة
Taekwondo & Judo	0	0	0	0	0	0	التايكوندو و الجودو
Karate	0	0	0	0	0	0	الكاراتيه
Wrestling	0	0	0	0	0	0	المصارعة
Gymnastics	0	0	0	0	0	0	الجمباز
Fencing	0	0	0	0	0	0	المبارزة
Boxing	0	0	0	0	0	0	الملاكمة
Wt. Lift. & Body Buildg.	0	0	0	0	0	0	رفع الأثقال وبناء الأجسام
Disabled	0	0	0	0	0	0	ذوي الإعاقة
Cycling	4	0	1	1	1	1	الدراجات الهوائية
Sailing & Rowing	4	0	0	0	2	2	الشراع والرياضة المائية
Golf	2	0	0	0	1	1	الجولف
Qatar Cricket Club	0	0	0	0	0	0	النادي القطري للكريكيت
Hockey	0	0	0	0	0	0	الهوكي
Camel Racing Committee	0	0	0	0	0	0	اللجنة المنظمة لسباق الهجن
Women Sport *	8	1	0	0	2	5	رياضة المرأة *
Air Sports	0	0	0	0	0	0	الرياضة الجوية
School Sport	0	0	0	0	0	0	الرياضة المدرسية
Qatar Sports For All Federation	0	0	0	0	0	0	الاتحاد القطري للرياضة للجميع
Winter Sports Committee	0	0	0	0	0	0	لجنة الرياضة الشتوية
Doha Marine Sports Club	4	0	0	0	0	4	نادي الدوحة للرياضات البحرية
Total	34	2	2	3	10	17	المجموع

* Includes: Football-Basketball-Handball-Volleyball- Table Tennis.

* تشمل رياضات: كرة القدم، كرة السلة، كرة اليد، كرة الطائرة، كرة الطاولة.



جهاز التخطيط والإحصاء
Planning and Statistics Authority

البطولات الخليجية حسب الفئات العمرية
٢٠١٨/٢٠١٧ - ٢٠١٤/٢٠١٣

GCC CHAMPIONSHIPS BY AGE GROUPS
2013/2014 - 2017/2018

TABLE (47)

جدول (٤٧)

Age Groups Year	المجموع Total	الصغار Kids	الأشبال Junior U16	الناشئين Junior U18	الشباب Youth	العمومي Adults	الفئات العمرية السنة
2013 / 2014	70	2	9	16	14	29	٢٠١٤ / ٢٠١٣
2014 / 2015	60	0	5	9	15	31	٢٠١٥ / ٢٠١٤
2015 / 2016	140	10	16	20	30	64	٢٠١٦ / ٢٠١٥
2016 / 2017	88	11	9	18	15	35	٢٠١٧ / ٢٠١٦
2017 / 2018	34	2	2	3	10	17	٢٠١٨ / ٢٠١٧



جهاز التخطيط والإحصاء
Planning and Statistics Authority

المدرّبون المعتمدون بالاتحادات الرياضية حسب النشاط الرياضي وجهة العمل والجنسية
٢٠١٨/٢٠١٧

COACHES ACCREDITED WITH SPORT FEDERATIONS
BY SPORTS ACTIVITY, PLACE OF WORK AND NATIONALITY
2017/2018

TABLE (48)

جدول (٤٨)

Place of Work & Nationality Sports Activity	المجموع Total			الأندية Clubs			الإتحادات / المنتخبات Teams / Associations			جهة العمل والجنسية النشاط الرياضي
	المجموع Total	غير قطريين Non-Qataris	قطريون Qataris	المجموع Total	غير قطريين Non-Qataris	قطريون Qataris	المجموع Total	غير قطريين Non-Qataris	قطريون Qataris	
Football	296	287	9	296	287	9	0	0	0	كرة القدم
Athletics	30	21	9	6	0	6	24	21	3	ألعاب القوى
Basketball	94	92	2	90	89	1	4	3	1	كرة السلة
Handball	107	107	0	100	100	0	7	7	0	كرة اليد
Volleyball	55	55	0	50	50	0	5	5	0	الكرة الطائرة
Table Tennis	31	31	0	26	26	0	5	5	0	كرة الطاولة
Squash	7	7	0	0	0	0	7	7	0	الإسكواش
Tennis	17	17	0	0	0	0	17	17	0	التنس
Bowling	4	1	3	0	0	0	4	1	3	البولينج
Chess	9	6	3	0	0	0	9	6	3	الشطرنج
Shooting, Bow & Arrow	14	13	1	0	0	0	14	13	1	الرماية و القوس و السهم
Equestrian	2	2	0	0	0	0	2	2	0	الفروسية
Billiard & Snooker	3	3	0	0	0	0	3	3	0	البيليارد والسنوكر
Swimming	70	70	0	58	58	0	12	12	0	السباحة
Taekwondo & Judo	12	12	0	0	0	0	12	12	0	التايكوندو والجودو
Karate	4	4	0	0	0	0	4	4	0	الكاراتيه
Wrestling	2	2	0	0	0	0	2	2	0	المصارعة
Gymnastics	11	11	0	0	0	0	11	11	0	الجمباز
Fencing	4	4	0	0	0	0	4	4	0	المبارزة
Boxing	1	1	0	0	0	0	1	1	0	الملاكمة
Wt. Lift. & Body Buildg.	6	5	1	0	0	0	6	5	1	رفع الأثقال وبناء الأجسام
Disabled	7	6	1	0	0	0	7	6	1	ذوي الإعاقة
Cycling	5	5	0	2	2	0	3	3	0	الدراجات الهوائية
Sailing & Rowing	3	3	0	0	0	0	3	3	0	الشراع والرياضة المائية
Golf	2	2	0	0	0	0	2	2	0	الجولف
Qatar Cricket Club	5	5	0	0	0	0	5	5	0	النادي القطري للكريكيت
Hockey	0	0	0	0	0	0	0	0	0	الهوكي
Cars	0	0	0	0	0	0	0	0	0	السيارات
Women Sport *	11	11	0	0	0	0	11	11	0	رياضة المرأة *
Air Sports	7	0	7	6	0	6	1	0	1	الرياضة الجوية
School Sport	1	1	0	0	0	0	1	1	0	الرياضة المدرسية
Qatar Sports For All Federation	0	0	0	0	0	0	0	0	0	الإتحاد القطري للرياضة للجميع
Winter Sports Committee	3	3	0	0	0	0	3	3	0	لجنة الرياضة الشتوية
Doha Marine Sports Club	3	0	3	3	0	3	0	0	0	نادي الدوحة للرياضات البحرية
Total	826	787	39	637	612	25	189	175	14	المجموع

* Includes: Football-Basketball-Handball-Volleyball- Table Tennis.

* تشمل رياضات: كرة القدم، كرة السلة، كرة اليد، كرة الطائرة، كرة الطاولة.



المدرّبون المعتمدون بالاتحادات الرياضية حسب جهة العمل والجنسية
٢٠١٨/٢٠١٧ - ٢٠١٤/٢٠١٣

COACHES ACCREDITED WITH SPORT FEDERATIONS
BY PLACE OF WORK AND NATIONALITY
2013/2014 - 2017/2018

TABLE (49)

Place of Work & Nationality Year	المجموع Total			الائتدبة Clubs			الائتدات / المائتدات Teams / Associations			جهة العمل والجنسية السنة
	المجموع Total	غير قاترين Non-Qataris	قاتريون Qataris	المجموع Total	غير قاترين Non-Qataris	قاتريون Qataris	المجموع Total	غير قاترين Non-Qataris	قاتريون Qataris	
2013 / 2014	921	819	102	631	544	87	290	275	15	٢٠١٤ / ٢٠١٣
2014 / 2015	984	953	31	651	641	10	333	312	21	٢٠١٥ / ٢٠١٤
2015 / 2016	886	856	30	599	582	17	287	274	13	٢٠١٦ / ٢٠١٥
2016 / 2017	696	680	16	461	455	6	235	225	10	٢٠١٧ / ٢٠١٦
2017 / 2018	826	787	39	637	612	25	189	175	14	٢٠١٨ / ٢٠١٧

جدول (٤٩)



مركز التخطيط والإحصاء
Planning and Statistics Authority

مساعدو المدربين المعتمدون لدى الاتحادات الرياضية حسب النشاط الرياضي
وجهة العمل والجنسية

٢٠١٨/٢٠١٧

ASSISTANT COACHES ACCREDITED WITH SPORTS FEDERATIONS,
BY SPORTS' ACTIVITY, PLACE OF WORK AND NATIONALITY
2017/2018

TABLE (50)

جدول (٥٠)

Sports Activity	المجموع Total			الأندية Clubs			الإتحادات / المنتخبات Teams / Associations			جهة العمل والجنسية
	المجموع Total	غير قطريين Non-Qataris	قطريون Qataris	المجموع Total	غير قطريين Non-Qataris	قطريون Qataris	المجموع Total	غير قطريين Non-Qataris	قطريون Qataris	
Football	1,029	892	137	1,029	892	137	0	0	0	كرة القدم
Athletics	36	32	4	0	0	0	36	32	4	ألعاب القوى
Basketball	9	4	5	4	0	4	5	4	1	كرة السلة
Handball	2	0	2	2	0	2	0	0	0	كرة اليد
Volleyball	10	10	0	7	7	0	3	3	0	الكرة الطائرة
Table Tennis	3	3	0	3	3	0	0	0	0	كرة الطاولة
Squash	1	1	0	0	0	0	1	1	0	الإسكواش
Tennis	7	6	1	0	0	0	7	6	1	التنس
Bowling	0	0	0	0	0	0	0	0	0	البولينج
Chess	1	1	0	0	0	0	1	1	0	الشطرنج
Shooting, Bow & Arrow	0	0	0	0	0	0	0	0	0	الرمية والقوس والسهم
Equestrian	0	0	0	0	0	0	0	0	0	الفروسية
Billiard & Snooker	3	3	0	0	0	0	3	3	0	البيلياردو و سنوكر
Swimming	9	9	0	9	9	0	0	0	0	السباحة
Taekwondo & Judo	0	0	0	0	0	0	0	0	0	التايكوندو والجودو
Karate	2	0	2	0	0	0	2	0	2	الكاراتيه
Wrestling	3	3	0	0	0	0	3	3	0	المصارعة
Gymnastics	6	4	2	0	0	0	6	4	2	الجمباز
Fencing	0	0	0	0	0	0	0	0	0	المبارزة
Boxing	0	0	0	0	0	0	0	0	0	الملاكمة
Wt. Lift. & Body Buildg.	6	6	0	0	0	0	6	6	0	رفع الأثقال وبناء الأجسام
Disabled	0	0	0	0	0	0	0	0	0	ذوي الإعاقة
Cycling	4	4	0	0	0	0	4	4	0	الدراجات الهوائية
Sailing & Rowing	0	0	0	0	0	0	0	0	0	الشراع والرياضة المائية
Golf	1	1	0	0	0	0	1	1	0	الجولف
Qatar Cricket Club	2	2	0	0	0	0	2	2	0	النادي القطري للكريكيت
Hockey	0	0	0	0	0	0	0	0	0	الهوكي
Cars	0	0	0	0	0	0	0	0	0	السيارات
Women Sport*	4	4	0	0	0	0	4	4	0	رياضة المرأة *
Air Sports	0	0	0	0	0	0	0	0	0	الرياضة الجوية
School Sport	2	2	0	0	0	0	2	2	0	الرياضة المدرسية
Winter Sports Committee	1	1	0	0	0	0	1	1	0	لجنة الرياضة الشتوية
Doha Marine Sports Club	0	0	0	0	0	0	0	0	0	نادي الدوحة للرياضات البحرية
Total	1,141	988	153	1,054	911	143	87	77	10	المجموع

* Includes: Football-Basketball-Handball-Volleyball- Table Tennis.

* تشمل رياضات: كرة القدم، كرة السلة، كرة اليد، كرة الطائرة، كرة الطاولة.



مساعدو المدربين المعتمدون لدى الاتحادات الرياضية حسب وجهة العمل والجنسية

٢٠١٨/٢٠١٧ - ٢٠١٤/٢٠١٣

**ASSISTANT COACHES ACCREDITED WITH SPORTS FEDERATIONS,
BY PLACE OF WORK AND NATIONALITY**
2013/2014 - 2017/2018

TABLE (51)

جدول (٥١)

Place of Work & Nationality	المجموع Total			الأندية Clubs			المنتخبات / الاتحادات / Associations Teams / Associations			جهة العمل والجنسية السنة
	المجموع Total	غير قطريين Non-Qataris	قطريون Qataris	المجموع Total	غير قطريين Non-Qataris	قطريون Qataris	المجموع Total	غير قطريين Non-Qataris	قطريون Qataris	
2013 / 2014	227	181	46	93	71	22	134	110	24	٢٠١٤ / ٢٠١٣
2014 / 2015	214	167	47	69	53	16	145	114	31	٢٠١٥ / ٢٠١٤
2015 / 2016	281	227	54	150	118	32	131	109	22	٢٠١٦ / ٢٠١٥
2016 / 2017	159	130	29	52	42	10	107	88	19	٢٠١٧ / ٢٠١٦
2017 / 2018	1,141	988	153	1054	911	143	87	77	10	٢٠١٨ / ٢٠١٧



جهاز التخطيط والإحصاء
Planning and Statistics Authority

الدورات التدريبية للمدربين حسب النشاط الرياضي ومستوى التنفيذ للموسم
٢٠١٨/٢٠١٧

COACHES' TRAINING COURSES BY SPORTS ACTIVITY
AND IMPLEMENTATION LEVEL
2017/2018

TABLE (52)

جدول (٥٢)

Implementation Level Sports Activity	المجموع Total	خليجي GCC	عربي Arab	آسيوي Asian	دولي Int.	محلي Domestic	مستوى التنفيذ النشاط الرياضي
Football	42	0	0	14	3	25	كرة القدم
Athletics	0	0	0	0	0	0	ألعاب القوى
Basketball	22	2	0	0	2	18	كرة السلة
Handball	0	0	0	0	0	0	كرة اليد
Volleyball	0	0	0	0	0	0	الكرة الطائرة
Table Tennis	0	0	0	0	0	0	كرة الطاولة
Squash	6	0	0	0	0	6	الإسكواش
Tennis	9	0	0	0	3	6	التنس
Bowling	0	0	0	0	0	0	البولينج
Chess	1	0	0	0	0	1	الشطرنج
Shooting, Bow & Arrow	0	0	0	0	0	0	الرمية و القوس و السهم
Equestrian	0	0	0	0	0	0	الفروسية
Billiard & Snooker	0	0	0	0	0	0	البلياردو و سنوكر
Swimming	1	0	0	0	1	0	السباحة
Taekwondo & Judo	7	0	0	2	2	3	التايكوندو و الجودو
Karate	4	0	0	1	1	2	الكاراتيه
Wrestling	2	0	0	0	0	2	المصارعة
Gymnastics	1	0	0	1	0	0	الجمباز
Fencing	0	0	0	0	0	0	المبارزة
Boxing	3	0	0	0	1	2	الملاكمة
Wt. Lift. & Body Buildg.	0	0	0	0	0	0	رفع الأثقال وبناء الأجسام
Disabled	0	0	0	0	0	0	ذوي الإعاقة
Cycling	1	0	0	0	1	0	الدراجات الهوائية
Sailing & Rowing	0	0	0	0	0	0	الشراع والرياضة المائية
Golf	0	0	0	0	0	0	الجولف
Qatar Cricket Club	1	0	0	0	0	1	النادي القطري للكريكيت
Hockey	0	0	0	0	0	0	الهوكي
Women Sport *	5	0	0	0	0	5	رياضة المرأة *
Air Sports	3	0	0	0	1	2	الرياضة الجوية
School Sport	0	0	0	0	0	0	الرياضة المدرسية
Doha Marine Sports Club	2	0	0	0	0	2	نادي الدوحة للرياضات البحرية
Winter Sports	0	0	0	0	0	0	الرياضات الشتوية
Total	110	2	0	18	15	75	المجموع

* Includes: Football-Basketball-Handball-Volleyball- Table Tennis.

* تشمل رياضات : كرة القدم ، كرة السلة ، كرة اليد ، كرة الطائرة ، كرة الطاولة.



جهاز التخطيط والإحصاء
Planning and Statistics Authority

الدورات التدريبية للمدربين حسب مستوى التنفيذ للموسم
٢٠١٨/٢٠١٧ - ٢٠١٤/٢٠١٣

COACHES' TRAINING COURSES BY IMPLEMENTATION LEVEL
2013/2014 - 2017/2018

TABLE (53)

جدول (٥٣)

Implementation Level Year	المجموع Total	خليجي GCC	عربي Arab	آسيوي Asian	دولي Int.	محلي Domestic	مستوى التنفيذ السنة
2013 / 2014	38	1	3	4	5	25	٢٠١٤ / ٢٠١٣
2014 / 2015	33	2	3	4	11	13	٢٠١٥ / ٢٠١٤
2015 / 2016	76	2	5	11	28	30	٢٠١٦ / ٢٠١٥
2016 / 2017	42	2	3	4	18	15	٢٠١٧ / ٢٠١٦
2017 / 2018	110	2	0	18	15	75	٢٠١٨ / ٢٠١٧

الحكام المعتمدون لدى الاتحادات الرياضية حسب النشاط الرياضي والدرجات والجنسية

٢٠١٨/٢٠١٧

REFEREES ACCREDITED TO THE SPORTS FEDERATIONS BY SPORTS ACTIVITY,
GRADES AND NATIONALITY
2017/2018

جدول (٥٤)

TABLE (54)

Grade & Nationality	المجموع Total		الثالثة Third		الثانية Second		الأولى First		الدولية International		الدرجة والجنسية والنشاط الرياضي	
	المجموع Total	غير قطريين Non-Qataris	قطريون Qataris	غير قطريين Non-Qataris	قطريون Qataris	غير قطريين Non-Qataris	قطريون Qataris	غير قطريين Non-Qataris	قطريون Qataris	غير قطريين Non-Qataris		
Football	236	74	162	42	101	18	31	14	15	0	15	كرة القدم
Athletic	315	272	43	132	22	46	3	37	2	57	16	ألعاب القوى
Basketball	58	38	20	18	0	0	1	9	15	11	4	كرة السلة
Handball	63	15	48	0	31	11	5	3	5	1	7	كرة اليد
Volleyball	43	24	19	10	3	5	0	9	4	0	12	كرة الطائرة
Table Tennis	36	25	11	7	2	3	1	3	0	12	8	كرة الطاولة
Squash	28	26	2	10	0	8	1	8	1	0	0	الاسكواش
Tennis	60	56	4	41	2	4	0	1	1	10	1	التنس
Bowling	7	7	0	0	0	0	0	0	0	7	0	البولينج
Chess	15	3	12	0	0	0	0	0	0	3	12	الشطرنج
Shooting, Bow & Arrow	26	13	13	0	0	0	0	1	0	12	13	الرماية والقوس والسهم
Equestrian	7	4	3	0	0	0	0	3	0	1	3	الفروسية
Billiard & Snooker	23	14	9	5	0	0	5	8	0	1	4	البيليارد والسنوكر
Swimming	126	115	11	80	0	20	2	15	4	0	5	السباحة
Taekwondo & Judo	40	33	7	0	0	0	0	33	5	0	2	التايكوندو والجودو
Karate	30	28	2	0	0	0	0	27	0	1	2	الكاراتيه
Wrestling	0	0	0	0	0	0	0	0	0	0	0	المصارعة
Gymnastics	24	11	13	0	0	0	0	10	10	1	3	الجمباز
Fencing	14	7	7	1	5	1	0	1	0	4	2	المبارزة
Boxing	11	5	6	5	2	0	0	0	2	0	2	الملاكمة
Wt. Lift. & Body Buildg.	11	6	5	0	0	0	0	0	0	6	5	رفع الأثقال
Disabled	0	0	0	0	0	0	0	0	0	0	0	ذوي الإعاقة

الحكام المعتمدون لدى الاتحادات الرياضية حسب النشاط الرياضي والدرجات والجنسية
٢٠١٨/٢٠١٧
REFEREES ACCREDITED TO THE SPORTS FEDERATIONS BY SPORTS ACTIVITY,
GRADES AND NATIONALITY
2017/2018

جدول (٥٤)

Grade & Nationality	المجموع Total		الثالثة Third		الثانية Second		الأولى First		الدولية International		الدرجة والجنسية والنشاط الرياضي	
	المجموع Total	غير قطريين Non-Qataris	قطريون Qataris	غير قطريين Non-Qataris	قطريون Qataris	غير قطريين Non-Qataris	قطريون Qataris	غير قطريين Non-Qataris	غير قطريين Non-Qataris	قطريون Qataris		
Cycling	31	25	6	25	6	0	0	0	0	0	الدرجات الهوائية	
Sailing & Rowing	0	0	0	0	0	0	0	0	0	0	الشراع والرياضات المائية	
Golf	0	0	0	0	0	0	0	0	0	0	الجولف	
Qatar Cricket Club	4	4	0	0	0	0	0	0	4	0	النادي القطري للكريكت	
Hockey	0	0	0	0	0	0	0	0	0	0	الهوكي	
Women Sport *	7	4	3	0	0	0	3	3	1	0	رياضة المرأة *	
Air Sports	2	0	2	0	0	0	0	0	0	2	الرياضة الجوية	
Doha Marine Sports Club	0	0	0	0	0	0	0	0	0	0	نادي الدوحة للرياضات البحرية	
Winter Sports	0	0	0	0	0	0	0	0	0	0	الرياضات الشتوية	
Total	1,217	809	408	376	174	116	49	185	67	132	118	المجموع

* تشمل رياضات : كرة القدم ، كرة السلة ، كرة اليد ، كرة الطائرة ، كرة الطاولة.

الحكام المعتمدون لدى الاتحادات الرياضية حسب الدرجات والجنسية
٢٠١٨/٢٠١٧ - ٢٠١٤/٢٠١٣

REFEREES ACCREDITED TO THE SPORTS FEDERATIONS BY GRADES AND NATIONALITY
2013/2014 - 2017/2018

جدول (٥٥)

Grade & Nationality	المجموع Total		الثالثة Third		الثانية Second		الأولى First		الدولية International		الدرجة والجنسية والسنة	
	المجموع Total	غير قطريين Non-Qataris	قطريون Qataris	غير قطريين Non-Qataris	قطريون Qataris	غير قطريين Non-Qataris	قطريون Qataris	غير قطريين Non-Qataris	قطريون Qataris	غير قطريين Non-Qataris		
2013 / 2014	1,190	656	534	258	223	139	95	133	56	126	160	٢٠١٤ / ٢٠١٣
2014 / 2015	1,038	616	422	247	148	114	73	116	51	139	150	٢٠١٥ / ٢٠١٤
2015 / 2016	1,061	617	444	251	149	135	90	105	49	126	156	٢٠١٦ / ٢٠١٥
2016 / 2017	1,086	639	447	218	158	144	82	131	56	146	151	٢٠١٧ / ٢٠١٦
2017 / 2018	1,217	809	408	376	174	116	49	185	67	132	118	٢٠١٨ / ٢٠١٧



جهاز التخطيط والإحصاء
Planning and Statistics Authority

الدورات التدريبية للحكام حسب النشاط الرياضي ومستوى التنفيذ للموسم
٢٠١٨/٢٠١٧

REFEREES' TRAINING COURSES BY SPORTS' ACTIVITY
AND IMPLEMENTATION LEVEL
2017/2018

TABLE (56)

جدول (٥٦)

Implementation Level Sports Activity	المجموع Total	خليجي GCC	عربي Arab	آسيوي Asian	دولي Int.	محلي Domestic	مستوى التنفيذ النشاط الرياضي
Football	8	0	0	0	3	5	كرة القدم
Athletics	5	0	0	0	1	4	ألعاب القوى
Basketball	0	0	0	0	0	0	كرة السلة
Handball	0	0	0	0	0	0	كرة اليد
Volleyball	2	0	0	0	0	2	الكرة الطائرة
Table Tennis	2	0	0	0	1	1	كرة الطاولة
Squash	3	0	0	0	1	2	الإسكواش
Tennis	4	0	0	1	1	2	التنس
Bowling	0	0	0	0	0	0	البولينج
Chess	1	0	0	0	0	1	الشطرنج
Shooting, Bow & Arrow	0	0	0	0	0	0	الرماية و القوس و السهم
Equestrian	0	0	0	0	0	0	الفروسية
Billiard & Snooker	0	0	0	0	0	0	البلياردو و سنوكر
Swimming	1	0	0	0	1	0	السباحة
Taekwando & Judo	7	0	0	2	3	2	التايكوندو والجودو
Karate	3	0	0	1	1	1	الكاراتيه
Wrestling	0	0	0	0	0	0	المصارعة
Gymnastics	2	0	0	0	0	2	الجمباز
Fencing	0	0	0	0	0	0	المبارزة
Boxing	4	0	1	0	2	1	الملاكمة
Wt. Lift. & Body Buildg.	0	0	0	0	0	0	رفع الأثقال وبناء الأجسام
Disabled	0	0	0	0	0	0	ذوي الإعاقة
Cycling	1	0	0	0	0	1	الدراجات الهوائية
Sailing & Rowing	0	0	0	0	0	0	الشراع والرياضات المائية
Golf	0	0	0	0	0	0	الجولف
Qatar Cricket Club	2	0	0	0	0	2	النادي القطري للكريكيت
Hockey	0	0	0	0	0	0	الهوكي
Women Sport *	4	0	0	0	0	4	رياضة المرأة *
Air Sports	6	0	0	1	3	2	الرياضة الجوية
Doha Marine Sports Club	0	0	0	0	0	0	نادي الدوحة للرياضات البحرية
Winter Sports	0	0	0	0	0	0	الرياضات الشتوية
Total	55	0	1	5	17	32	المجموع

* Includes: Fotball-Basketball-Handball-Volleyball- Table Tennis.

* تشمل رياضات : كرة القدم ، كرة السلة ، كرة اليد ، كرة الطائرة ، كرة الطاولة.

الدورات التدريبية للحكام حسب مستوى التنفيذ
 ٢٠١٨/٢٠١٧ - ٢٠١٤/٢٠١٣

REFEREES' TRAINING COURSES BY IMPLEMENTATION LEVEL
2013/2014 - 2017/2018

TABLE (57)

جدول (٥٧)

Year	Implementation Level	المجموع Total	خليجي GCC	عربي Arab	آسيوي Asian	دولي Int.	محلي Domestic	مستوى التنفيذ السنة
2013 / 2014		37	3	4	5	7	18	٢٠١٤ / ٢٠١٣
2014 / 2015		66	3	3	5	21	34	٢٠١٥ / ٢٠١٤
2015 / 2016		73	4	2	3	19	45	٢٠١٦ / ٢٠١٥
2016 / 2017		57	7	3	5	12	30	٢٠١٧ / ٢٠١٦
2017 / 2018		55	0	1	5	17	32	٢٠١٨ / ٢٠١٧



اللاعبون المسجلون لدى اتحاد رياضة ذوي الإعاقة حسب نوع الإعاقة والفئات العمرية والنوع
٢٠١٨/٢٠١٧

REGISTERED DISABLED ATHLETES BY TYPE OF DISABILITY,
AGE GROUPS AND GENDER
2017/2018

TABLE (56)

Age Groups & Gender	المجموع Total		الصغير Kids		الأشبال Junior U16		الناشئين Junior U18		الشباب Youth		العمومي Adults		الفئات العمرية والنوع	نوع الإعاقة
	المجموع Total	أنث Females	ذكور Males	أنث Females	ذكور Males	أنث Females	ذكور Males	أنث Females	ذكور Males	أنث Females	ذكور Males			
Visual Disability	28	0	28	0	2	0	2	0	9	0	5	0	10	إعاقة بصرية
Hearing Disability	18	1	17	0	1	0	2	0	3	0	5	1	6	إعاقة سمعية
Physical Disability	37	7	30	0	0	1	2	3	10	0	6	3	12	إعاقة حركية
Intellectual Disability	158	59	99	8	10	3	14	20	20	19	31	9	24	إعاقة ذهنية
Other	5	1	4	0	0	0	0	0	0	0	0	1	4	أخرى
Total	246	68	178	8	13	4	20	23	42	19	47	14	56	المجموع

جدول (٥٨)

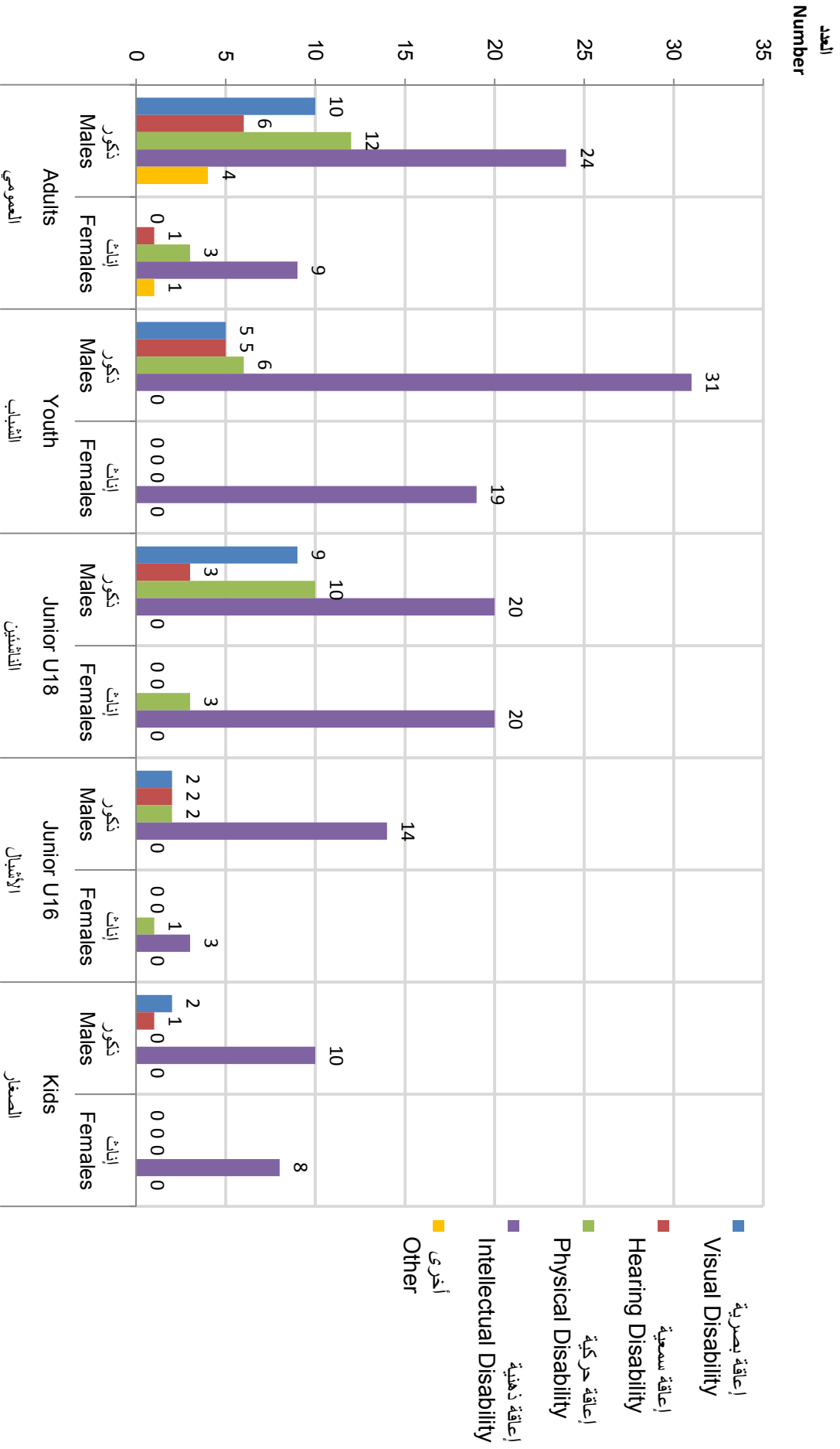


اللاعبون المسجلون لدى اتحاد رياضة ذوي الإعاقة حسب الفئات العمرية و النوع
٢٠١٨/٢٠١٧ - ٢٠١٤/٢٠١٣
REGISTERED DISABLED ATHLETES BY AGE GROUPS AND GENDER
2013/2014 - 2017/2018

Age Groups & Gender	المجموع Total		الصغار Kids		الأشبال Junior U16		الناشئين Junior U18		الشباب Youth		العمومي Adults		الفئات العمرية و النوع السنة	
	المجموع Total	إناث Females	ذكور Males	إناث Females	ذكور Males	إناث Females	ذكور Males	إناث Females	ذكور Males	إناث Females	ذكور Males			
2013 / 2014	105	34	71	3	15	12	3	10	16	9	37	0	0	٢٠١٤ / ٢٠١٣
2014 / 2015	227	63	164	0	1	8	22	22	36	22	47	11	58	٢٠١٥ / ٢٠١٤
2015 / 2016	230	68	162	0	1	8	23	22	36	22	44	16	58	٢٠١٦ / ٢٠١٥
2016 / 2017	237	66	171	8	10	4	20	23	42	19	47	12	52	٢٠١٧ / ٢٠١٦
2017 / 2018	246	68	178	8	13	4	20	23	42	19	47	14	56	٢٠١٨ / ٢٠١٧



اللاعبون المسجلون لدى اتحاد رياضة ذوي الإعاقة حسب الفئات العمرية والنوع ونوع الإعاقة REGISTERED DISABLED ATHLETES BY AGE GROUPS, GENDER AND TYPE OF DISABILITY 2017/2018



شكل رقم (5). Graph No. (5)

الباب الثالث
بيانات الرياضة في المدارس

CHAPTER THREE
SPORTS DATA IN SCHOOLS





الملاعب في المدارس حسب نوع المدارس ونوع الملعب
٢٠١٨/٢٠١٧

SPORTS FACILITIES AT SCHOOLS BY TYPE OF SCHOOLS AND TYPE OF PLAYGROUND

2017/2018

TABLE (60)

Type of Schools	Type of Playground							عدد المدارس No. of Schools	نوع المدارس	
	المجموع Total	قاعة رياضية Gymnasium	تنس أرضي Tennis	بركة سباحة Swimming Pool	كرة يد Handball	كرة سلة Basketball	كرة طائرة Volleyball			كرة قدم Football
Preliminary School	356	83	4	2	68	83	90	26	85	المدارس الابتدائية
Preparatory Schools	181	37	4	0	38	42	47	13	38	المدارس الإعدادية
Secondary Schools	188	39	3	0	41	44	43	18	40	المدارس الثانوية
Joint Schools	72	18	4	0	13	16	17	4	17	المدارس المشتركة
Mixed Schools	65	14	0	0	15	18	12	6	16	المدارس المختلطة
Total	862	191	15	2	175	203	209	67	196	المجموع

جدول (٦٠)



الملاعب في المدارس حسب البلديات ونوع الملعب
٢٠١٨/٢٠١٧

SCHOOLS' SPORTS FACILITIES BY MUNICIPALITY AND TYPE OF PLAYGROUND
2017/2018

TABLE (61)

Municipality	المجموع Total	Type of Playground								عدد المدارس No. of Schools	البلديات
		قاعة رياضية Gymnasium	تنس أرضي Tennis	بركة سباحة Swimming Pool	كرة يد Handball	كرة سلة Basketball	كرة طائرة Volleyball	كرة قدم Football	نوع الملعب		
Doha	267	61	3	2	54	62	61	24	60	الدوحة	
Rayyan	334	75	6	0	68	80	82	23	76	الريان	
Al Dayaan	39	9	0	0	8	9	9	4	9	الضمانين	
Umm Sial	39	8	0	0	9	10	10	2	8	أم صلال	
Al Khor	61	12	3	0	13	13	15	5	13	الخور	
Al Shammal	20	4	0	0	2	6	6	2	6	الشمال	
Al Wakra	52	12	0	0	12	13	12	3	12	الوكرة	
Al Shayhania	50	10	3	0	9	10	14	4	12	الشهبانية	
Total	862	191	15	2	175	203	209	67	196	المجموع	

جدول (٦١)



الملاعب في المدارس حسب نوع الملعب
٢٠١٨/٢٠١٧ - ٢٠١٥/٢٠١٤

SPORTS FACILITIES AT SCHOOLS BY TYPE OF PLAYGROUND
2014/2015 - 2017/2018

TABLE (62)

جدول (٦٢)

Year	المجموع Total	Type of Playground							عدد المدارس No. of Schools	الفترة
		قاعة رياضية Gymnasium	تنس أرضي Tennis	بركة سباحة Swimming Pool	كرة يد Handball	كرة سلة Basketball	كرة طائرة Volleyball	كرة قدم Football		
2014 / 2015	842	187	15	2	176	198	203	61	192	٢٠١٥ / ٢٠١٤
2015 / 2016	883	196	15	2	179	206	217	68	201	٢٠١٦ / ٢٠١٥
2016 / 2017	862	191	15	2	175	203	209	67	196	٢٠١٧ / ٢٠١٦
2017 / 2018	862	191	15	2	175	203	209	67	196	٢٠١٨ / ٢٠١٧

الباب الرابع

بيانات الفنادق والصالات الرياضية

CHAPTER FOUR HOTELS AND GYMS DATA



العاملون في مجال الرياضة في الفنادق والصالات الرياضية الخاصة
حسب المهن الرياضية والنوع

٢٠١٧

SPORTS STAFF AT HOTELS AND GYMS BY SPORT PROFESSIONS
AND GENDER
2017

TABLE (63)

جدول (٦٣)

Sport Professions	المجموع Total			الصالات الرياضية Gyms			الفنادق Hotels			المهن الرياضية
	المجموع Total	إناث Females	ذكور Males	المجموع Total	إناث Females	ذكور Males	المجموع Total	إناث Females	ذكور Males	
Trainers and Assistants	648	196	452	502	153	349	146	43	103	المدربون ومساعدهم
Physical Therapists and Assistants	109	73	36	16	8	8	93	65	28	أخصائيو العلاج الطبيعي ومساعديهم
Nurses	28	16	12	4	2	2	24	14	10	المرضىون
Other Workers in Sport	315	109	206	213	76	137	102	33	69	العاملون الآخرون في مجال الرياضة
Total	1,100	394	706	735	239	496	365	155	210	المجموع

المرافق والأجهزة الرياضية في الفنادق والصالات الرياضية الخاصة
 ٢٠١٧
SPORTS FACILITIES AND DEVICES IN HOTELS AND GYMS
2017

TABLE (64)

جدول (٦٤)

Facility	الأجهزة الرياضية Sports Equipment				المرافق الرياضية Sports Facilities				الجهة
	أخرى Others	أجهزة تخسيس Slimming Devices	أجهزة كمال أجسام Bodybuilding Equipment	أجهزة لياقة Fitness Equipment	أخرى Others	برك سباحة Swimming Pools	ملاعب خارجية Outdoor Playgrounds	صالة رياضية متعددة النشاط Multi-Activity Gym	
Hotels	613	405	719	721	27	100	24	58	الفنادق
Gyms	687	705	1,331	1,340	229	27	44	100	الصالات الرياضية
Total	1,300	1,110	2,050	2,061	256	127	68	158	المجموع

المشتركون في ممارسة الرياضة في الفنادق والصالات الرياضية الخاصة حسب النوع
٢٠١٧



**PARTICIPATION IN SPORT PRACTISE IN HOTELS
AND GYMS BY GENDER
2017**

TABLE (65)

جدول (٦٥)

Gender Facility	المجموع Total	الإناث Females	الذكور Males	النوع الجهة
Hotels	8,167	2,315	5,852	الفنادق
Gyms	58,235	19,890	38,345	الصالات الرياضية
Total	66,402	22,205	44,197	المجموع

الباب الخامس
واردات دولة قطر من السلع
الرياضية

CHAPTER FIVE
IMPORTS OF QATAR FROM
SPORTS GOODS





أهم واردات دولة قطر من السلع الرياضية
٢٠١٧ - ٢٠١٤

MOST IMPORTANT OF QATAR IMPORTS FROM SPORTS GOODS

2014 - 2017

TABLE (66)

Commodity Description	2017		2016		2015		2014		HS Code
	سعر الوحدة Unit Price	القيمة بالريال القطري VALUE_QR	سعر الوحدة Unit Price	القيمة بالريال القطري VALUE_QR	سعر الوحدة Unit Price	القيمة بالريال القطري VALUE_QR	سعر الوحدة Unit Price	القيمة بالريال القطري VALUE_QR	
Live Horses For Sport	197,276	235,547,467	274,529	376,105,325	502,415	466,240,862	121,121	91,325,117	01012910
Leather Articles Of Apparel	52	7,405,610	39	7,187,847	254	10,679,887	77	9,807,361	42031000
Leather Apparel, Specially Designed For Use In Sports	8	4,664,052	9	5,885,384	8	6,217,760	17	2,312,235	42032100
Leather Apparel, Other	12	2,166,893	11	1,014,186	3	208,558	13	3,326,280	42032900
Other Clothing Accessories	10	2,066,643	14	2,959,682	24	4,110,282	29	4,462,586	42034000
Track Suits Of Cotton	52	5,879,956	56	4,695,065	132	5,963,268	90	2,687,912	61121100
Track Suits Of Synthetic Fibres	87	2,305,443	91	1,884,527	308	4,281,480	91	3,712,589	61121200
Track Suits, ' Of Other Textile Materials '	30	1,913,915	31	1,121,330	77	536,376	118	741,819	61121900
Ski Suits, Knitted Or Crocheted	17	71,959	86	105,423	103	246,716	29	132,249	61122000
Men's Or Boys' Swimwear, Of Synthetic Fibres	53	1,033,203	49	1,326,040	168	2,097,007	504	3,054,411	61123100
Men's Or Boys' Swimwear, ' Of Other Textile Materials '	61	493,260	221	197,785	330	799,038	41	201,837	61123900
Women's Or Girls' Swimwear, Of Synthetic Fibres	32	5,175,140	53	4,134,891	106	3,881,838	94	2,565,536	61124100
Women's Or Girls' Swimwear, ' Of Other Textile Materials '	66	688,113	23	851,228	59	458,934	147	599,984	61124900
Men's Or Boys' Swimwear	41	7,909,112	63	12,138,869	62	28,985,045	101	32,118,911	62111100
Women's Or Girls' Swimwear	38	5,457,108	51	4,529,910	65	28,997,333	96	49,591,798	62111200
Ski Suits	18	175,264	72	272,656	191	280,330	894	397,659	62121000
Track Suits	-	-	-	-	32	2,745,854	-	-	62113120
Ski-Suits, Other	-	-	-	-	-	-	-	-	62113190
Track Suits	18	6,088,954	28	6,510,296	30	8,010,039	48	6,345,049	62113220
Garments, Other	28	3,000,579	27	5,176,617	35	297,207	162	3,584,260	62113290
Track Suits	19	4,303,644	28	5,996,050	29	6,362,745	41	8,835,056	62113320
Garments, Other	16	2,151,317	46	201,534	17	225,976	41	1,596,089	62113390
Track Suits	19	3,244,647	7	3,871,749	83	10,421,787	142	1,273,732	62113920
Garments, Other	36	3,853,223	166	1,098,757	556	42,836	299	2,799,363	62113990

جدول (٦٦)

أهم واردات دولة قطر من السلع الرياضية
٢٠١٧ - ٢٠١٤
MOST IMPORTANT OF QATAR IMPORTS FROM SPORTS GOODS
2014 - 2017

TABLE (66)

Commodity Description	2017		2016		2015		2014		وصف السلعة	HS Code
	سعر الوحدة Unit Price	القيمة بالريال القطري VALUE_QR	سعر الوحدة Unit Price	القيمة بالريال القطري VALUE_QR	سعر الوحدة Unit Price	القيمة بالريال القطري VALUE_QR	سعر الوحدة Unit Price	القيمة بالريال القطري VALUE_QR		
Women's Or Girls' Track Suits Of Cotton	52	11,103,911	38	7,311,887	121	21,778,417	139	11,988,722	ألبسة للرياضة للنساء أو البنات، من قطن	62114200
Women's Or Girls' Track Suits Of Man-Made Fibres	50	16,331,589	41	15,834,784	56	14,050,894	100	11,077,291	ألبسة للرياضة للنساء أو البنات، من البلياف تركيبية أو اصطناعية	62114300
Women's Or Girls' Track Suits ' Of Other Textile Materials '	56	35,234,438	62	40,770,517	94	31,558,638	46	11,258,542	ألبسة للرياضة للنساء أو البنات، من مواد نسجية اخرى	62114900
Ski-Boots, Cross-Country Ski Footwear And Snowboard Boots	52	13,751,379	71	14,202,544	79	13,433,477	54	1,040,004	أحذية تزلج ، وأحذية لوحات التزلج (سرف)	64021200
Foot Wear, Other	62	1,641,971	42	309,740	247	154,350	194	7,071,866	غيرها من الاحذية	64021900
Shoes Cover The Ankle	41	60,065,949	52	71,336,580	69	71,210,718	93	31,078,132	أحذية تغطي الكاحل	64029100
Outer Soles, Other	-	-	83	800,568	129	941,876	271	28,515,726	غيرها من الاحذية	64021900
Ski-Boots, Cross-Country Ski Footwear And Snowboard Boots	266	14,122,212	293	7,323,332	169	8,160,133	187	2,504,673	أحذية تزلج وأحذية لوحات التزلج "سرف"	64031200
Other Sports' Footwear	124	1,650,233	262	171,871	1,498	74,908	427	1,600,808	أحذية رياضية اخرى	64031900
Sports Footwear, With Outer Soles Of Rubber/Plastic (Basketball Shoes And The Like)	70	104,412,879	79	115,419,404	85	82,647,143	84	33,720,992	أحذية يعمل خرطوم من مطاط أو لاتكس للرياضة، (أحذية كرة السلة أحذية الرياضة البينية وأحذية التمرين وأحذية محاكاة)	64041100
Headgearfor Sporting Activities	18	3,695,219	49	4,605,210	71	9,163,112	49	5,113,399	أغطية رأس للأشطة الرياضية	65061010
Leaf Binders Plated With Precious Metal	32	12,463,537	49	9,784,119	92	16,819,092	67	10,327,542	تغليف مطلي بمعادن ثمينة	83062100
Leaf Binders, Other	61	2,398,720	18	221,236	863	54,362	155	883,783	غيرها من التغليف المطلي	83062900
Photograph, Picture Or Similar Frames, Mirrors Etc, Or Base Metal	24	2,897,121	55	3,103,674	74	3,673,851	61	3,955,017	أطر للصور الفوتوغرافية واللوحات وما يشابهها	83063000
Other Machinery For Agricultural, Horticultural Or Forestry For Soil Preparation Or Cultivation Lawn Or Sport Ground Rollers	1,720	4,892,452	1,246	6,336,876	4,639	31,885,177	774	5,457,735	أجهزة اخرى مما يستعمل في الزراعة أو البيسة أو تحضير أو قلاحة التربة، محال الصلاب أو الملاعب الرياضية	84328000
Inflatable Yachts And Other Vessels For Pleasure Or Sports, Rowing Boats And Canoes	253	2,513,273	431	3,319,407	1,555	23,453,258	1,359	1,729,896	يخوت وقوارب اخر للترفيه أو الرياضة، قوارب للتجديف وزوارق خفيفة (كنادي) قابلة للنفخ	89031000
Sailboats, With Or Without Auxiliary Motor	4,837	1,165,673	3,287	1,110,919	18,171	5,396,885	10,315	3,775,231	قوارب شراعية ، وان كانت مزودة بمحرك مساعد	89039100

جدول (٦٦)



أهم واردات دولة قطر من السلع الرياضية
٢٠١٧ - ٢٠١٤

MOST IMPORTANT OF QATAR IMPORTS FROM SPORTS GOODS
2014 - 2017

TABLE (66)

جدول (٦٦)

Commodity Description	2017		2016		2015		2014		وصف السلعة	HS Code
	سعر الوحدة Unit Price	القيمة بالريال القطري VALUE_QR	سعر الوحدة Unit Price	القيمة بالريال القطري VALUE_QR	سعر الوحدة Unit Price	القيمة بالريال القطري VALUE_QR	سعر الوحدة Unit Price	القيمة بالريال القطري VALUE_QR		
Motorboats, Other Than Outboard	449,335	106,492,464	97,255	54,754,663	59,636	49,378,407	539,840	154,934,044	قوارب بحركات ، عدا القوارب ذات المحرك الخارجي غير الثابت	89039200
Motorboats	76,315	12,591,935	30,589	11,929,881	87,912	28,747,244	188,760	38,695,767	قوارب من النواف زجاجية (أقنيس جلاس) ذات محركات خارجية غير ثابتة	89039910
-- Motor Boats From Fiberglass Other Than Outboard	36,662	7,515,610	23,460	6,334,109	18,892	5,573,008	38,687	11,257,790	قوارب بدون محركات	89039920
Boats Without Motors	23,104	3,095,973	15,938	2,279,095	22,931	6,305,911	33,716	8,901,047	قوارب مائية (جت سكي)	89039930
Jet Ski	507	3,271,375	14,496	159,457	-	-	539	6,331,241	غيرها من القوارب	89039990
Boats, Other	79	803,354	647	1,294	2,701	16,205	454	814,020	غيرها من الطوافات	89079000
Floating Structures, Other	5,503	451,233	1,610	281,692	8,058	64,462	1	1,328,668	بنطاق رش ، رياضية أكر للصيد أو الرماية بما فيها التي تتضمن تجميع ما بين البناتق وبناتق الرش	93032000
Other Sporting Hunting Or Target-Shooting Shotguns, Including Combination Shotgun-Rifles	2,486	335,669	9,613	163,415	609	524,851	1,444	438,917	بناتق وكريبات رياضية أكر للصيد أو الرماية بمواسير محززة	93033000
Other Sporting, Hunting Or Target-Shooting Rifles	441	223,590	-	-	83	500	-	-	غيرها من أنواع البناتق	93039000
Muzzle-Loading Firearms, Other	33	3,974,908	5	2,058,215	33	15,934,496	2	1,239,813	خراطيش للصيد أو الرماية الرياضية	93062110
Cartridges For Hunting Or Sports Shooting	-	-	-	-	-	-	86	210,626	قنابل قنابل يدوية، طوربيدات، القنم، قناتف وغيرها من اللقائر الحربية وأجزاءها	93062190
Bombs, Grenades, Torpedoes, Mines, Missiles & Similar	5	837,792	7	108,220	190	1,942,646	3	54,395	أجزاء ولوازم الخراطيش للصيد أو الرماية الرياضية	93062910
Parts And Accessories Of Cartridges For Hunting Or Sports Shooting	-	-	-	-	-	-	910	42,791	غيرها من أجزاء ولوازم الخراطيش	93062990
Parts And Accessories Of Cartridges, Other	915	322,269,560	1,386	460,057,572	8	22,507,909	6	13,419,059	خراطيش وأجزاء ولوازمها للصيد أو الرماية الرياضية	93063010
Cartridges, Parts And Accessories, For Hunting Or Sports Shooting	1	636,895	641	427,818	-	-	1	543,900	خراطيش وأجزاءها	93063090
Other Cartridges And Parts Thereof	7,666	1,701,807	-	-	-	-	915	379,831	غيرها من الخراطيش	93069000
Cartridges, Other	87	124,541,422	184	133,077,153	185	122,171,339	61	130,125,862	اصناف ومعدات الرياضة البدنية والجمباز ألعاب القوى	95069100
Articles And Equipme For General Physical Exercise Gymnastics Or Athletics	121	13,011,227	1,345	754,780	1,021	441,138	112	21,199,831	غيرها من المعدات الرياضية	95069900
Gymnasium Articles, Other	0.13	201,238	7	16,057	964	1,928	83	851,637	مضارب التنس وقنس الرياضة ، البادمتو ومضارب مشابهة بالوتان أو بوليتها	95079000
Tennis, Badminton Or Similar Rackets, Whether Or Not Strung										

